

**Helyi
Esélyegyenlőségi
Program**

2013-2018

Magyarszék Község Önkormányzata



2013.07.30.

**Készítette: Magyarszék Önkormányzat
Képviselőtestülete**

Tartalom

Helyi Esélyegyenlőségi Program (HEP)	3
Bevezetés	3
A település bemutatása	3
Célok	10
A Helyi Esélyegyenlőségi Program Helyzetelemzése (HEP HE).....	11
1. Jogszabályi háttér bemutatása	11
2. Stratégiai környezet bemutatása.....	12
3. A mélyszegénységben élők és a romák helyzete, esélyegyenlősége.....	13
4. A gyermekek helyzete, esélyegyenlősége, gyermekszegénység	29
5. A nők helyzete, esélyegyenlősége.....	41
6. Az idősek helyzete, esélyegyenlősége.....	45
7. A fogyatékkal élők helyzete, esélyegyenlősége	51
8. Helyi partnerség, lakossági önszerveződések, civil szervezetek és for-profit szereplők társadalmi felelősségvállalása	57
9. A helyi esélyegyenlőségi program nyilvánossága.....	58
1. A HEP IT részletei	59
A helyzetelemzés megállapításainak összegzése.....	59
A beavatkozások megvalósítói	59
Jövőképünk.....	60
Az intézkedési területek részletes kifejtése	60
2. Összegző táblázat - A Helyi Esélyegyenlőségi Program Intézkedési Terve (HEP IT)	70
3. Megvalósítás	78
A megvalósítás előkészítése	78
A megvalósítás folyamata.....	78
Monitoring és visszacsatolás	79
Nyilvánosság	80
Érvényesülés, módosítás.....	81
4. Elfogadás módja és dátuma.....	Hiba! A könyvjelző nem létezik.

Helyi Esélyegyenlőségi Program (HEP)

Bevezetés

Összhangban az Egyenlő Bánásmódról és az Esélyegyenlőség Előmozdításáról szóló 2003. évi CXXV. törvény, a helyi esélyegyenlőségi programok elkészítésének szabályairól és az esélyegyenlőségi mentorokról szóló 321/2011. (XII. 27.) Korm. rendelet és a helyi esélyegyenlőségi program elkészítésének részletes szabályairól szóló 2/2012. (VI. 5.) EMMI rendelet rendelkezéseivel, Magyarország Önkormányzata Esélyegyenlőségi Programban rögzíti az esélyegyenlőség érdekében szükséges feladatokat.

Az önkormányzat vállalja, hogy az elkészült és elfogadott Esélyegyenlőségi Programmal összehangolja a település más dokumentumait¹, valamint az önkormányzat fenntartásában lévő intézmények működtetését. Vállalja továbbá, hogy az Esélyegyenlőségi Program elkészítése során bevonja partneri kapcsolatrendszerét, különös tekintettel a köznevelés állami és nem állami intézményfenntartóira. Jelen helyzetelemzés az Esélyegyenlőségi Program megalapozását szolgálja.

A település bemutatása

A település a Mecsek északi lankáin, a Baranyai-hegyháton fekszik, erdővel körülvéve, szántókkal, legelőkkel, patakokkal tagolva.

Az 1930 körül Németország, Magyarország és Kishertelend összevonásával létrejött község – akkori nevén Baranyaszék – a Hegyhát népesebb, gazdaságilag is számottevő települései közé tartozik.

A település az Árpád-kor óta lakott, egykori római kereskedelmi útvonalon fekszik, ma is több közlekedési útvonal csomópontja.

Az első 1332-ből származó írásos emléken a település Zeek néven szerepel, később Szék néven volt ismert. A török hódoltság idején is lakott települést a XIII. századig magyarok majd német telepesek lakták.

Korabeli feldolgozások szerint nem vitatott, hogy Magyarország valóban ősi település. Olyannyira ősi, hogy már a történelem előtti időkben is ezt a tájat birtokba vette az ősember, ennek egyik jellegzetes bizonyítéka a "hat nyíllövésnyire" a mai településtől található, az úgynevezett "kőlyuki" barlang, a forrással, az ott lelt és talált ősi csont- és szerszámaradványokkal.

1896-ban megjelent első történeti források adatai szerint Magyarországon 117-től Sopianéból kiinduló hadiút haladt át, ami Sopianae Arrabonával és/vagy Brigetioval, Gorsiummal, Triccianával, esetleg Aquincummal kötötte össze.

Az 1100-as évektől csak szórvány elbeszélésekből, szájhagyományokból vannak adatok Szék életére vonatkozóan. A 13. század első felében azonban felbukkant olyan bizonyító erejű egyházi okmány, mely jelzi Zek, Zeek, Ze, Sek, Zok névalakban, a pápai tizedlajstromokban a név azonos a mai Magyarországgal. Ez a jelentős időpont 1333, így napjainkban Magyarország írásos létezése 675 éves!

1541 után évtizedekig a települést az Egerszegi család bérelte a káptalantól. A kibírhatatlan, nyugat felé való terjeszkedési irányultság, a hadiesemények olyan terheket róttak a lakosságra, hogy 1610 körül megkezdődik az elvándorlás Székről, az 1680-as évek végére egy-két személy kivételével elnéptelenedik a helyiség. 1687-re, amidőn az Egyesített Felszabadító Keresztény seregek átvonulnak a térségen, csupán egy elhagyott települést találtak. Az 1700-as évek végére konszolidálódik a helyzet, a magyar ajkú lakosok visszatérnek, mintegy 30 év múltán az ott élő, akkor még színmagyar lakta településen élénk gazdálkodás folyik. Természetesen az akkori körülmények között a 35-40 magyar család nem volt képes művelni az elhagyott földterületeket, ennek következtében indult meg III. Károly által elrendelt első németajkúak betelepítése Magyarországra, mind megannyi hegyháti lakatlan, elhagyott területre. Így a XVIII. század első harmadára Trier környékéről megérkeztek a ma itt élő német ajkú lakosok mélyen tisztelt elődei. 1740 körül a németek kezdtek külön települést alkotni. Ez volt Németország.

Érdekesség, hogy a vizitációk során Németországot Szék fiókközségeként tartják számon, melyet egy patakocskára választ el, mégis annyira külön áll, hogy önálló. Szintén érdemes szót ejteni a mai Magyarországhoz

¹ Költségvetési koncepció, Gazdasági program, Szolgáltatástervezési koncepció, Településfejlesztési stratégia, Településrendezési terv, Településszerkezeti terv, Településfejlesztési koncepció

tartozó Kishertelendről is. 1860-ban Kis Hertelend néven még Magyarhertelendhez tartozott. A pécsi szeminárium (Magyarhertelendet) Nagy-Hörtelendnek nevezte attól fogva, mióta határából egy darabot kisházásoknak osztottak ki. Ezt az újabb települést ezután Kis-Hertelendnek nevezték.

A mai település formáját 1930 körül Németszék, Magyarszék, és Kishertelend összevonásával nyerte el. A második világháború után, mint Baranyában annyi helyen, itt is a német lakosságot kitelepítették és helyükre felvidéki magyarokat hoztak. A lakosság száma 1100 fő. A településen közös önkormányzati hivatal működik, mely hat települést fog össze magyarszéki központtal. A közös hivatalhoz tartozik Bodolyabér, Magyarhertelend, Oroszló, Liget, Mecsekpölöske.

Infrastruktúra:

Magyarszék település teljes infrastruktúrával rendelkezik. A villamos- és gázenergiát az E-ON szolgáltatja. 2013 júniusáig a település víz- és csatornahálózat biztosítását, tisztítását a Komló Székhelyű Komló Víz látta el, azonban a struktúraváltásnak köszönhetően 2013. június 1-jétől ugyanezen feladatokat a Mohács Víz végzi. A településen található lakóingatlanok minden esetben rendelkeznek áram- és szennyvíz-szolgáltatással.

A település járdarendszere az Uniós pályázatoknak köszönhetően, folyamatosan bővül.

Közösségi közlekedés:

A település közlekedési szolgáltatását a Pannon Volán és a Kapos Volán járatai biztosítják.

Folyamatos autóbuszjáratok indulnak Komló felé, napi 12 járatszámmal, illetve a megyeszékhely Pécs irányába, napi 21 járatszámmal.

A vasút a járatszámok átalakítása után, már csak napi 2 alkalommal indítja szerelvényeit Komló, illetve Sásd irányába. Ebből kifolyólag a megyeszékhely és a főváros elérése vonattal igen nehézkes, minimum egy átszállással oldható meg, ezért a menetidő is meglehetősen nagy.

A településen áthaladó pályázati forrásból megvalósult Komló-Mecsekjánosi – Mecsekpölöske – Magyarszék – Sikonda – Komló útvonal lehetőséget biztosít a városban foglalkoztatottak közlekedésére.

Gazdaság:

Magyarszék település területén jelenleg 180 vállalkozás van regisztrálva. Általában ezen vállalkozások családi vállalkozásként működnek, így nincs lehetőség a foglalkoztatottság növelésére. Településünkön 3-4 olyan ipari jellegű vállalkozás található, mely képes nagyobb létszámú foglalkoztatásra.

Legközelebbi nagyobb foglalkoztatási és gazdasági feladatokat ellátó központ Komló Város (11 km.).

1. számú táblázat - Lakónépesség száma az év végén

	Fő	Változás
2007	1092	
2008	1101	101%
2009	1101	100%
2010	1095	99%
2011	1126	103%
2012	na	na

Forrás: TeIR, KSH-TSTAR

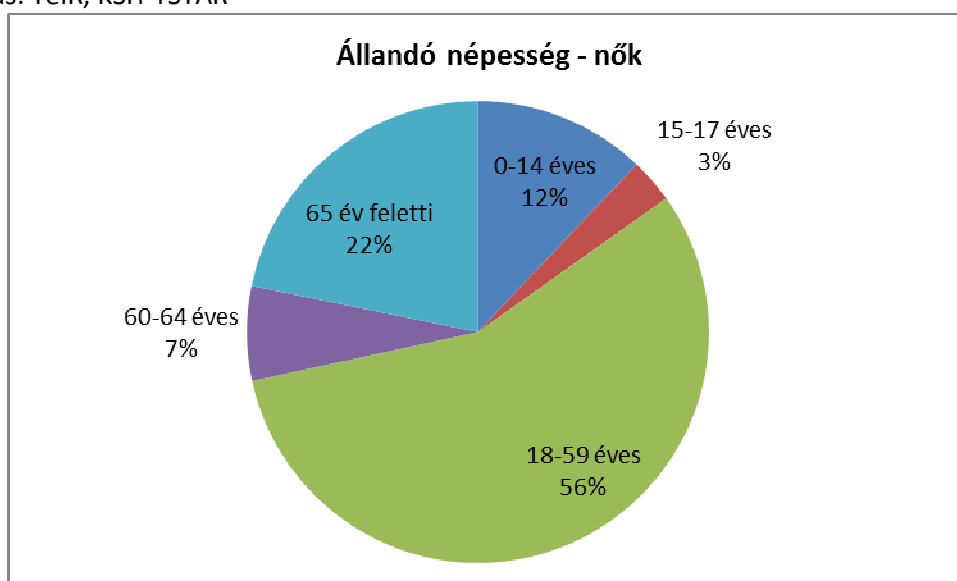


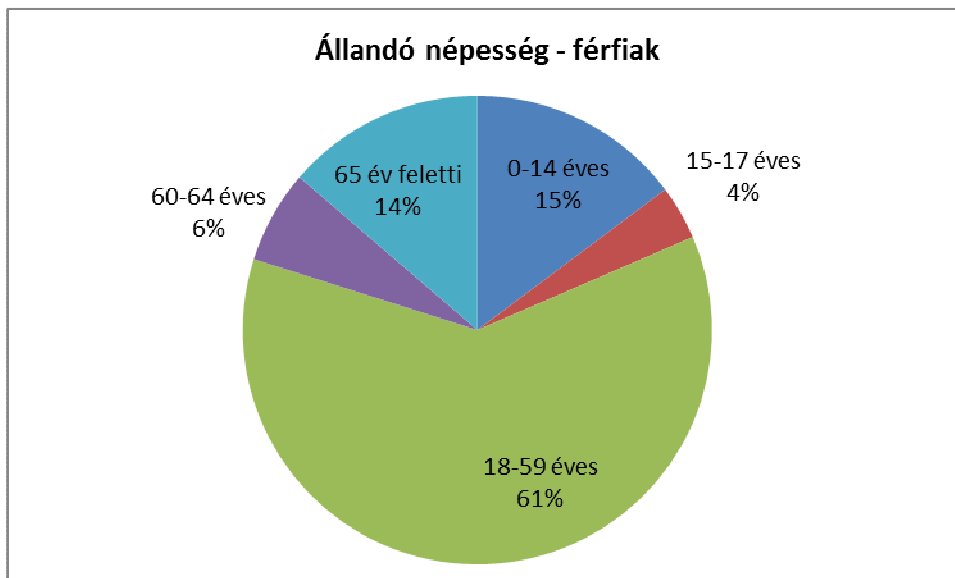
A KSH által kiadott statisztikai számok alapján megállapítható, hogy a település lakónépeségének száma az 5 év periódust jellemezve 2007.- 2008. között emelkedett, 2009-ben stagnált, majd 2010-ben csekély mértékben csökkent, míg 2011-ben újra növekvő értéket mutat. A népességváltozás legnagyobb mértéke 3 % volt, a 2010-2011-es évben, a többi évben ennél is kevesebb, így megállapítható, hogy a népességváltozás mértéke nem jelentős.

2. számú táblázat - Állandó népesség 2011 év

	fő			%	
	nők	férfiak	összesen	nők	férfiak
	564	562	1126	50%	50%
0-2 évesek					
0-14 éves	62	83	145	43%	57%
15-17 éves	16	21	37	43%	57%
18-59 éves	290	345	635	46%	54%
60-64 éves	34	36	70	49%	51%
65 év feletti	112	77	189	59%	41%

Forrás: TeIR, KSH-TSTAR





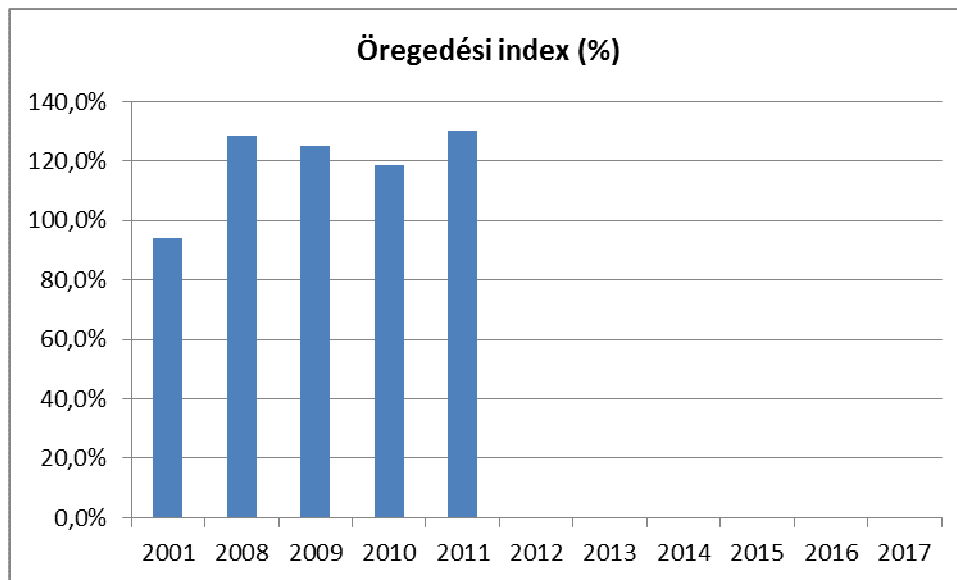
A KSH adatai alapján, a fenti táblázatból és a diagramokból láthatjuk, hogy a lakónépesség nemek közti eloszlása majdnem teljesen egyforma. A nők esetében az aktív korúak száma a teljes lakossághoz viszonyítva 56 %. Az is látható, hogy a 60 év felettek száma 29 %, míg a 0-17 évesek száma mindössze 15 %, ami arra mutat rá, hogy az idősebb korosztály van többségben a nők körében.

A férfiak tekintetében az aktív korúak száma 60 %. A 60 év felettek aránya 20 %, míg a 0-17 évesek aránya 19 %. A férfiaknál látható, hogy valamivel kedvezőbb az arány az idősebb és a fiatal korosztály között, de még így is az idősebb korosztály van nagyobb arányban, ami az évek során növekedni fog. Probléma lehet továbbá, hogy a fiatal, aktív korúak korcsoportja munkahelyek hiányában a jövőben egy gazdaságilag fejlettebb térség felé vándorol, ahol több lehetősége van, akár külföldi munkavállalást is elvállal.

3. számú táblázat - Öregedési index

	65 év feletti állandó lakosok száma (fő)	0-14 éves korú állandó lakosok száma (fő)	Öregedési index (%)
2001	169	180	93,9%
2008	185	144	128,5%
2009	189	151	125,2%
2010	183	154	118,8%
2011	189	145	130,3%
2012	na	na	na

Forrás: TeIR, KSH-TSTAR

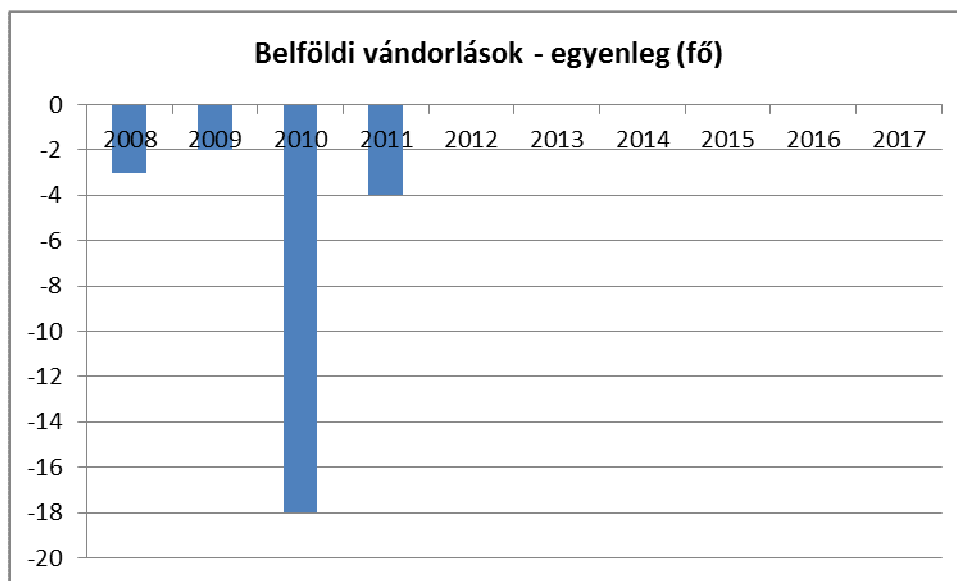


A KSH adatai alapján a település öregedési indexéből is látható, hogy az 5 éves periódus alatt a 65 év felettek vannak többen, azaz a település előregedő.

4. számú táblázat - Belföldi vándorlások

	állandó jellegű odavándorlás	elvándorlás	egyenleg
2008	43	46	-3
2009	36	38	-2
2010	27	45	-18
2011	29	33	-4
2012	na	na	na
2013	na	na	na

Forrás: TeIR, KSH-TSTAR



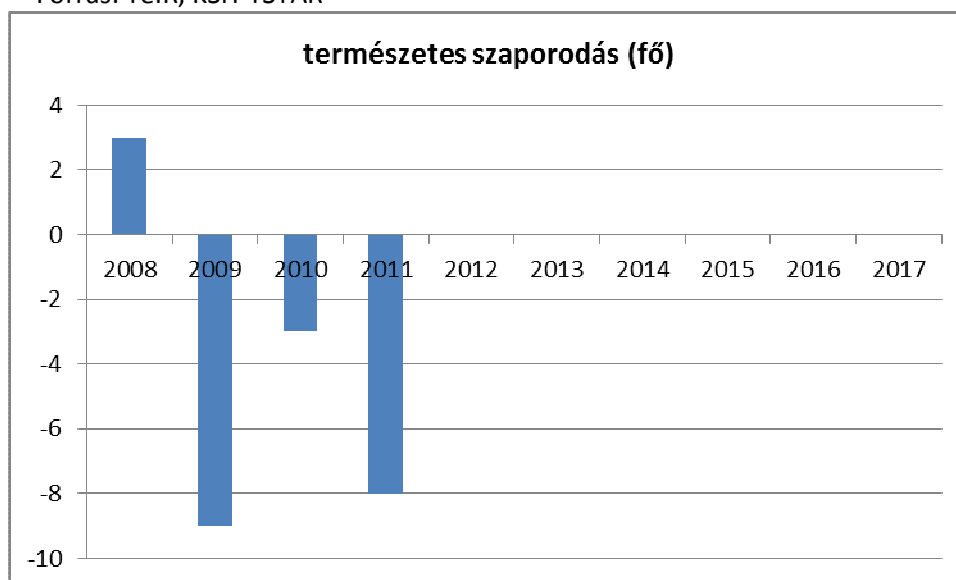
A KSH adatai szerint a népvándorlási mutató is az elvándorlások felé hajlik. Az elvándorlás legnagyobb aránya 2010-ben volt, amikor 18-al több elvándorlás volt, mint az állandó jellegű odavándorlások száma. A probléma szintén a fejlettebb területekre való vándorlás a munkahely és a jobb megélhetés reményében. Ezt a problémát a helyi gazdaság fejlesztésével lehetne orvosolni, illetve a helyi értékek védelmével. Az elvándorlások száma a 2011-es évben újra csökkent, de még mindig az elvándorlás felé mutat.

Magyarország Önkormányzata a probléma megoldására törekszik, de nem csak a települést, hanem a térséget is gazdasági elmaradottság jellemzi, ezért az elvándorlás mértéke a környező településekre is igaz. Az önkormányzat pályázatok segítségével próbál a problémára megoldást találni. Igyekszik a helyi munkaerő foglalkoztatását elősegítő fejlesztéseket véghezvinni, ezt azonban önerőből nem tudja megvalósítani. Szeretne a helyi munkaerőpiacra létrehozni olyan fejlesztéseket, mellyel itt tudja tartani a fiatalokat és csökkenteni tudja a helyi munkanélküliek arányát.

5. számú táblázat - Természetes szaporodás

	élve születések száma	halálozások száma	természetes szaporodás (fő)
2008	8	5	3
2009	6	15	-9
2010	15	18	-3
2011	7	15	-8
2012	na	na	na.
2013	na	na	na

Forrás: TeIR, KSH-TSTAR



A KSH adatai alapján látható, hogy az élve születések száma alacsonyabb, mint a halálozások száma, és amíg a halálozások száma növekedést vagy stagnálást mutat, addig az élve születések száma a 2010-es évet leszámítva csökken. A halálozások száma az időskorúak magas számának köszönhető.

Értékeink, küldetésünk

A Mecsek hegység északi előterét alkotó Mecsek-Hegyhát 200 négyzetkilométeres területe közel háromszög alakban ékelődik be a megye két jelentős dombvidéke, a Völgység és a Zselic közé. A Mecsek-Hegyhát a megye egyik legerdősebb vidéke, az erdők aránya eléri a 46 százalékot. A Baranya-csatorna völgyében lápos és réti talajokon összefüggő, üde rétek zöldellnek. A szelíd dombvidéken osztozó települések, a megye más régióihoz hasonlóan aprófalvak, csupán Sásd - a megye egyik legfiatalabb városa -, illetve Mágocs lakossága haladja meg a 3000 főt. E tájon a római kortól kezdve folyt szőlőtermesztés - ezen hagyomány folytatásaként a környező települések, köztük Magyarország fontos feladata a „Mecsek Borút” turisztikai népszerűsítése. A vidék természeti kincsekben gazdag terület, amit a környéken gyakori, szénkutatófúrások igazoltak 1965-ben. A kutatók 550 méteres mélységből 44 Celsius fokos hőmérsékletű termálvizet tártak fel Magyarhertelend mellett. A termálfürdő fejlesztése megkívánta, hogy újabb kutat mélyítsenek. Ez az 1979. évi fúrás már 62 Celsius-fokos vizet hozott a felszínre. A termálvíz káliumot és nátriumot tartalmaz, hidrokarbonátos jellegű ásványvízként tartják számon. Fontos szerepet játszott a falvak életében - az erdőgazdálkodás, állattartás mellett - az agyagipar (tégla- és kerámiagyártás), takácsipar. A Mecsek-Hegyhát Üdülőkörzet Baranya megye és egyben a Dél-Dunántúl legváltozatosabb, természeti értékekben leggazdagabb vidéke. A vadban bővelkedő erdők, a völgyekben megbúvó kis falvak, a fürdésre, horgászásra, vízisportok üzésére alkalmas tavak (Orfű), termál- és hidegvízű strandok (Magyarhertelend és Sikonda), gyógyító klímájú cseppkőbarlang (Abaliget) - ez mind megtalálható egy 10 km sugarú körben. A változatos táj izgalmas szépsége, az erdők, szántóföldek, legelők közt megbúvó hangulatos falvak nyugalma, természeti értékeket megőrző, sőt gyarapító emberi beavatkozások olyan együttest alkotnak, amely a Mecsek-Hegyhát Üdülőkörzetet hazánk és Európa egyik igen kedvelt kiránduló- és turistaparadicsomává teheti.

A 66-os számú főútvonal, mely keresztülvezet községünkön, forgalmának kihasználásával szeretnénk elérni, hogy mind gazdasági, mind turisztikai, mind infrastrukturális szempontból központi szerepet töltsön be a település.

Magyarország település Önkormányzata számára fontos az esélyegyenlőség megtartása, megóvása. Az önkormányzat az esélyegyenlőségi célcsoportokat fokozott figyelemmel kíséri, számukra a legmegfelelőbb ellátásokat biztosítja. Fontos számunkra, hogy a jövőben e célcsoportok ne szenvedjenek semmilyen hiányt mind a munkavállalási területeken, mind pedig egyéb szempontokból. Törekszünk arra, hogy gyermekeink a jövőbe nézve megtartsák a település eszmei értékét, illetve törekszünk arra, hogy a célcsoportok felzárkóztatása megtörténhessen. Számítunk a jövőben is a helyi Civil Szervezetek, a Falugondnoki Szolgálat, a Szociális hálózat munkatársa, a Családsegítők munkájára ahhoz, hogy az értékeket, küldetésünket a lehető legmegfelelőbb módon megőrizzük, kulturális, szellemi, helyi adottságainkat a legmegfelelőbben kihasználhassuk, természeti kincseinket utódainknak átadhassuk. Fontos az Önkormányzat számára, hogy a célcsoportokat megvizsgálva oktatási- és esélyegyenlőségi pályázatokban részt vegyen, ezáltal biztosítva a célcsoportok esélyegyenlőségét, és jövőbeni értékeinek megőrzését.

Célok

A Helyi Esélyegyenlőségi Program átfogó célja

Magyarország települési Önkormányzata az Esélyegyenlőségi Program elfogadásával érvényesíteni kívánja: az egyenlő bánásmód, és az esélyegyenlőség biztosításának követelményét, a közszolgáltatásokhoz történő egyenlő hozzáférés elvét, a diszkriminációmentességet, szegregációmentességet, a foglalkoztatás, a szociális biztonság, az egészségügy, az oktatás és a lakhatás területén a helyzetelemzés során feltárt problémák komplex kezelése érdekében szükséges intézkedéseket. A köznevelési intézményeket – az óvoda kivételével – érintő intézkedések érdekében együttműködik az intézményfenntartó központ területi szerveivel (tankerülettel).

A HEP helyzetelemző részének célja

Elsődleges célunk számba venni a 321/2011. (XII. 27.) Korm. rendelet 1. § (2) bekezdésében nevesített, esélyegyenlőségi szempontból fókuszban lévő célcsoportokba tartozók számát és arányát, valamint helyzetét a településen.

E mellett célunk a célcsoportba tartozókra vonatkozóan áttekinteni a szolgáltatásokhoz történő hozzáférésük alakulását, valamint feltárni az ezeken a területeken jelentkező problémákat.

További célunk meghatározni az e csoportok esélyegyenlőségét elősegítő feladatokat, és azokat a területeket, melyek fejlesztésre szorulnak az egyenlő bánásmód érdekében.

A célok megvalósításának lépéseit, azok forrásigényét és végrehajtásuk tervezett ütemezését az HEP IT tartalmazza.

A HEP IT célja

Célunk a helyzetelemzésre építve olyan beavatkozások részletes tervezése, amelyek konkrét elmozdulásokat eredményeznek az esélyegyenlőségi célcsoportokhoz tartozók helyzetének javítása szempontjából.

További célunk meghatározni a beavatkozásokhoz kapcsolódó kommunikációt.

Szintén célként határozzuk meg annak az együttműködési rendszernek a felállítását, amely a programalkotás és végrehajtás során biztosítja majd a megvalósítás, nyomon követés, ellenőrzés-értékelés, kiigazítás támogató strukturális rendszerét, vagyis a HEP Fórumot és a hozzá kapcsolódó tematikus munkacsoportokat.

1. Jogszabályi háttér bemutatása

1.1 A program készítését előíró jogszabályi környezet rövid bemutatása

A helyi esélyegyenlőségi program elkészítését az egyenlő bánásmódról és az esélyegyenlőség előmozdításáról szóló 2003. évi CXXV. törvény (továbbiakban: Ebktv.) előírásai alapján végeztük. A program elkészítésére vonatkozó részletszabályokat a törvény végrehajtási rendeletei,

- a helyi esélyegyenlőségi programok elkészítésének szabályairól és az esélyegyenlőségi mentorokról” szóló 321/2011. (XII.27.) Korm. rendelet „2. A helyi esélyegyenlőségi program elkészítésének szempontjai” fejezete és
- a helyi esélyegyenlőségi program elkészítésének részletes szabályairól szóló 2/2012 (VI.5.) EMMI rendelet

alapján alkalmaztuk, különös figyelmet fordítva a

- a Magyarország helyi önkormányzatairól szóló 2011. évi CLXXXIX. törvény (továbbiakban: Möt.v.)
- a szociális igazgatásról és szociális ellátásokról szóló 1993. évi III. törvény (továbbiakban: Szt.)
- a foglalkoztatás elősegítéséről és a munkanélküliek ellátásáról szóló 1991. évi IV. törvény (továbbiakban: Flt.)
- a nemzetiségek jogairól szóló 2011. évi CLXXIX. törvény (továbbiakban: nemzetiségi törvény)
- az egészségügyről szóló 1997. évi CLIV. törvény (továbbiakban: Eütv.)
- a gyermekek védelméről és a gyámügyi igazgatásról szóló 1997. évi XXXI. törvény (továbbiakban: Gyvt.)
- a nemzeti köznevelésről szóló 2011. évi CXCV. törvény (továbbiakban: Nkntv.)

előírásaira.

Az egyenlő bánásmódról és az esélyegyenlőség előmozdításáról szóló 2003. évi CXXV. törvényben foglalt helyi esélyegyenlőségi programok intézkedései kapcsolódnak a következőkben felsorolt, EU és nemzeti szintű stratégiákhoz, ágazati politikákhoz:

- EU 2020 stratégia,
- Nemzeti Reform Program,
- Nemzeti Társadalmi Felzárkózási Stratégia,
- „Legyen jobb a gyerekeknek!” Nemzeti Stratégia,
- Roma Integráció Évtizede Program,
- Nemzeti Ifjúsági Stratégia.

1.2 Az esélyegyenlőségi célcsoportokat érintő helyi szabályozás rövid bemutatása.

Magyarország település Önkormányzata eddig még nem rendelkezett helyi esélyegyenlőségi tervvel. Az esélyegyenlőségi programterv elfogadásával célunk, hogy a hátrányos helyzetű célcsoportok esélyegyenlőségét megvizsgáljuk, biztosítsuk, és lehető legjobb tudásunk szerint - kihasználva a helyi Civil Szervezetek partnerségét, a TÁMOP pályázati lehetőségeket, a Munkaügyi Központ Által hirdetett tanfolyamokat, felzárkóztató programokat – a jövőben figyelemmel kísérjük és a célcsoportok számára a lehető legjobb felzárkóztatási lehetőséget biztosítani tudjuk. A program elfogadása után a felmerülő problémák kivizsgálásra, egyeztetésre, megoldásra kerülnek, és a program elfogadása után a lakosság teljes körű nyilvánosságot kap a programba.

Az esélyegyenlőségi programunk célja, hogy a célcsoportokat figyelembe véve, javítsuk a hátrányos helyzetűek esélyegyenlőségét, esetlegesen végső megoldást találjunk a problémára.

2. Stratégiai környezet bemutatása

2.1 Kapcsolódás helyi stratégiai és települési önkormányzati dokumentumokkal, koncepciókkal, programokkal

Magyarszék település fontos helyet ad a sportnak, mely minden korosztály, célcsoport számára elérhető. Minden évben rendezünk sportágválasztó napot, ahol gyerekeknek kívánunk kedvet csinálni a mozgáshoz, ezáltal rávenni őket az egészséges életmódra. Településünkön sportegyesület működik, melynek több szakosztálya van. Ezen felül számos program várja a nyár folyamán az érdeklődőket, mely mind kulturális, mind pedig sportprogram. A cél, hogy a jövőben egy olyan szintű magas színvonalú program kerüljön kialakításra, mely híret viszi Magyarszék nevének az egész országon belül. Cél, hogy a helyi östermelők portékájukkal megvalósíthassák a kereskedelmi minőségi feltételeket. A program meghirdetett mindenki számára elérhető. Pályázati forrásoknak köszönhetően a településen folyamatosan folyik az utak, járdák karbantartása, akadálymentesített környezetté tétele. Jelenleg elbírálás alatt lévő LEADER pályázat segítségével több fejlesztést is szeretnénk megvalósítani, továbbá szeretnénk megrendezni a Széki Szalma Fesztivált, melyet már hagyományosan nagy érdeklődés követi. A pályázatok segítségével szeretnénk megvalósítani egy nyugdíjas napközit, melyben az idősek és az arra rászorulóknak nappali ellátását megoldhatóvá tehetjük. Tervezzük még többek között egy kreatív munkaműhely létrehozását, szintén Leader pályázat segítségével, mely a helyi gazdaságfejlesztést segítené elő, a helyi munkaerőpiacra épülve, a helyi kereslet kiszolgálására. A Magyarszék település Önkormányzata folyamatosan törekszik arra, hogy a település lehetőségeihez mérten pályázhasson az UNIÓS forrásokra, ezáltal biztosítva a jövőbeni fejlesztéseket is. Pályázatainknak köszönhetően fokozott figyelmet fordítunk arra, hogy az esélyegyenlőségi programterven meghatározott célcsoportok számára is minőségi, akadálymentesített programokat tudjuk összeállítani a jövőben.

2.2 A helyi esélyegyenlőségi program térségi, társulási kapcsolódásainak bemutatása

Magyarszék település Önkormányzat Képviselő Testülete közös fenntartású Önkormányzatként működik Liget, Oroszló, Magyarhertelend, Mecsekpölöske, Bodolyabérrel közösségben. A központ Magyarszék székhelyen található a jegyzőséggel együtt. Foglalkoztatás területén szorosan együttműködik a Komló város Járási Munkaügyi Hivatal munkatársaival. Térségi Társulásként a Komló Kistérségi Szociális társulás munkatársa végez szociális tevékenységet településünkön. A családsegítő szolgálat Komlói Székhellyel működik, kihelyezett irodája Magyarszéken található, mely társulásként Mecsekpölöskével egyetemben látja el feladatait.

Településünk tagja a Komlói Kistérség Többcélú Önkormányzati Társulásnak, mely jelenleg 19 települést karol fel.

Magyarszéki központtal működik a Magyarszéki Mikrotérségi Önkormányzati és Óvodai Társulás, mely feladat elsősorban a környező települések óvodáinak és bölcsődéinek fenntartása.

Magyarszék település tagja a Pannon Európai Területi Társulásnak, melynek célja, hogy területi együttműködésben lehetővé tegye és előmozdítsa a gazdasági és társadalmi kohézió megerősítését és elősegítését.

2.3 A települési önkormányzat rendelkezésére álló, az esélyegyenlőség szempontjából releváns adatok, kutatások áttekintése, adathiányok kimutatása

A helyi Esélyegyenlőségi Program elkészítését a Központi Statisztikai Hivatal, *TEIR* – Az Országos Területfejlesztési és Területrendezési Információs Rendszer, Nemzeti Munkaügyi Hivatal, a helyi Önkormányzat adatbázisa, valamint helyi adatgyűjtés szolgálta.

Az esélyegyenlőségi program készítésekor az országos adatbázisokban a 2012. évi adatok még nem álltak teljes körűen rendelkezésre. Ezeket a felülvizsgálat során pótolni kell.

3. A mélyszegénységben élők és a romák helyzete, esélyegyenlősége

3.1 Jövedelmi és vagyoni helyzet

A 1990-es évi Komlói ipari vállalati bezárásoknak köszönhetően a térséget ezen időpont óta a teljes gazdasági elmaradás jellemzi. Foglalkoztatás kereslet- kínálat hiányának köszönhetően a település aktív korú munkavállalói lakossága - a KSH statisztika alapján megállított számok szerint – folyamatos munkahelyhiánnyal küzd, ezáltal tartva az alacsony jövedelmi szintet. A településen élő aktív korú munkavállalókat az Önkormányzat közfoglalkoztatás munkaprogram keretein belül próbálja visszaterelni a munka világába, ám foglalkoztatási helyek hiányában ezen munkavállalók helyzete nem biztató. A jövedelmi- és vagyoni helyzetnek köszönhetően, a gazdasági kilátástalanság ezen térségben arra kényszeríti a település lakosait, hogy egy jobb, fejlettebb gazdasági szektorú környezetbe vándoroljanak.

3.2 Foglalkoztatottság, munkaerő-piaci integráció

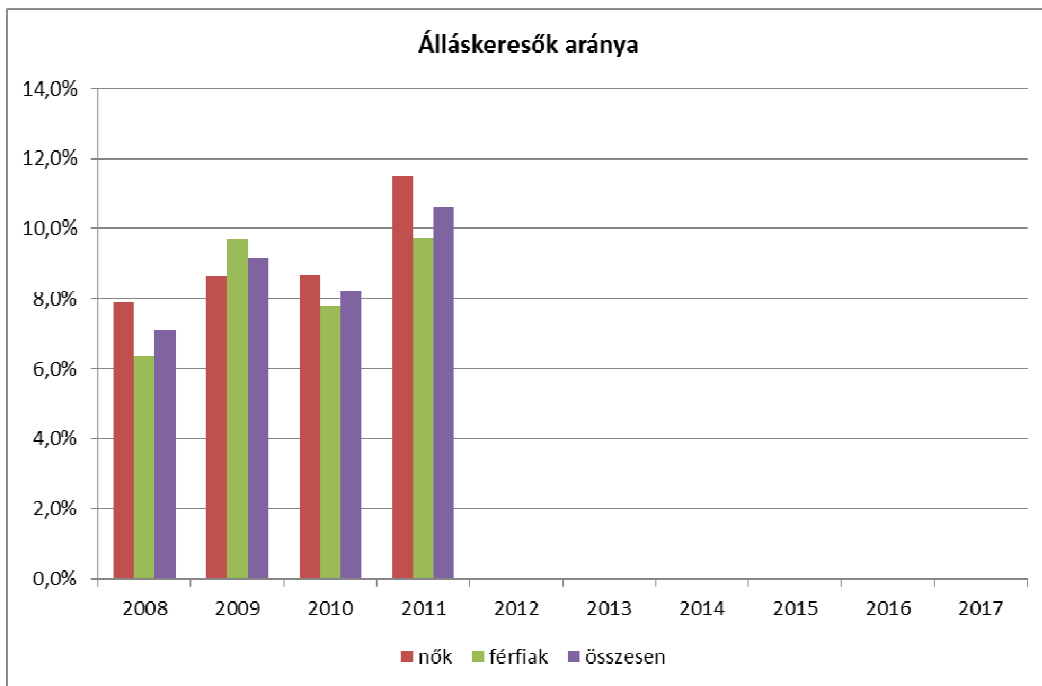
A gyűjtött adatok, valamint a helyi önkormányzat a foglalkoztatás elősegítéséről és a munkanélküliek ellátásáról szóló 1991. évi IV. törvény (továbbiakban: Flt.) és a MötV-ben foglalt feladatai alapján településünkre jellemző foglalkoztatottságot, munkaerő-piaci lehetőségeket kívánjuk elemezni az elmúlt évek változásainak bemutatásával, a különböző korosztályok, illetve nemek szerinti bontásban. Az elemzést összevetjük térségi és országos adatokkal is.

a) foglalkoztatottak, munkanélküliek, tartós munkanélküliek száma, aránya

3.2.1. számú táblázat - Nyilvántartott álláskeresők száma és aránya, 15-64 évesek száma

év	15-64 év közötti lakónépesség (fő)			nyilvántartott álláskeresők száma (fő)					
	nő	férfi	összesen	nő		férfi		összesen	
	fő	fő	fő	fő	%	fő	%	fő	%
2008	405	409	814	32	7,9%	26	6,4%	58	7,1%
2009	393	329	722	34	8,7%	32	9,7%	66	9,1%
2010	403	410	813	35	8,7%	32	7,8%	67	8,2%
2011	400	410	810	46	11,5%	40	9,8%	86	10,6%
2012	na	na	na	n.a	na	n.a	na	na	na

Forrás: TeIR, Nemzeti Munkaügyi Hivatal

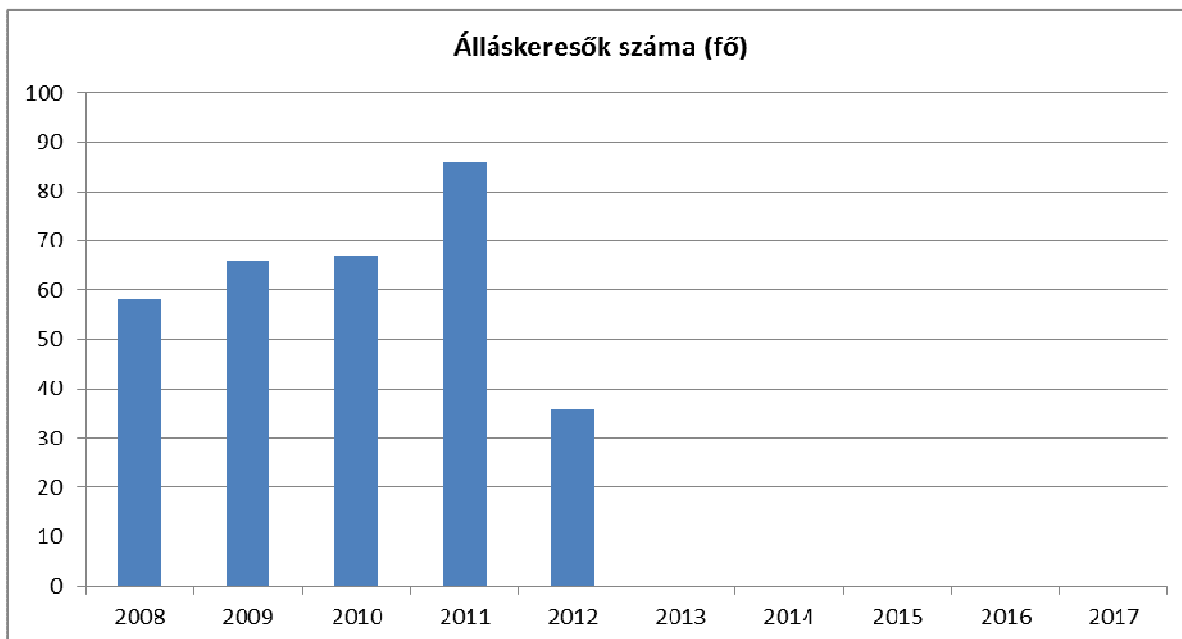


A TeIR, Nemzeti Munkaügyi Hivatal, KSH statisztika alapján megállapítható, hogy Magyarországon a nyilvántartott álláskeresők száma az aktív korú munkavállalói korosztály számához viszonyítva igen magas, de ez nemcsak települési szinten jelent problémát. Hisz mindaddig, míg a térségben gazdaságilag magasabb színvonal, illetve a foglalkoztatás terén kereslet - kínálat nem jön létre, addig az aktív korú munkavállalók elszegényedésének lehetősége áll fenn, munkahelyek hiányában.

3.2.2. számú táblázat - Regisztrált munkanélküliek száma korcsoport szerint

		2008	2009	2010	2011	2012
nyilvántartott álláskeresők száma összesen	fő	58	66	67	86	36
20 éves és fiatalabb	fő	1	1	2	2	0
	%	1,7%	1,5%	3,0%	2,3%	0,0%
21-25 év	fő	10	11	7	11	6
	%	17,2%	16,7%	10,4%	12,8%	16,7%
26-30 év	fő	7	7	7	7	3
	%	12,1%	10,6%	10,4%	8,1%	8,3%
31-35 év	fő	14	11	14	15	1
	%	24,1%	16,7%	20,9%	17,4%	2,8%
36-40 év	fő	7	8	10	14	5
	%	12,1%	12,1%	14,9%	16,3%	13,9%
41-45 év	fő	8	12	11	13	8
	%	13,8%	18,2%	16,4%	15,1%	22,2%
46-50 év	fő	8	3	4	12	6
	%	13,8%	4,5%	6,0%	14,0%	16,7%
51-55 év	fő	1	9	5	5	4
	%	1,7%	13,6%	7,5%	5,8%	11,1%
56-60 év	fő	2	4	6	7	3
	%	3,4%	6,1%	9,0%	8,1%	8,3%
61 év felett	fő	0	0	1	0	0
	%	0,0%	0,0%	1,5%	0,0%	0,0%

Forrás: TeIR, Nemzeti Munkaügyi Hivatal

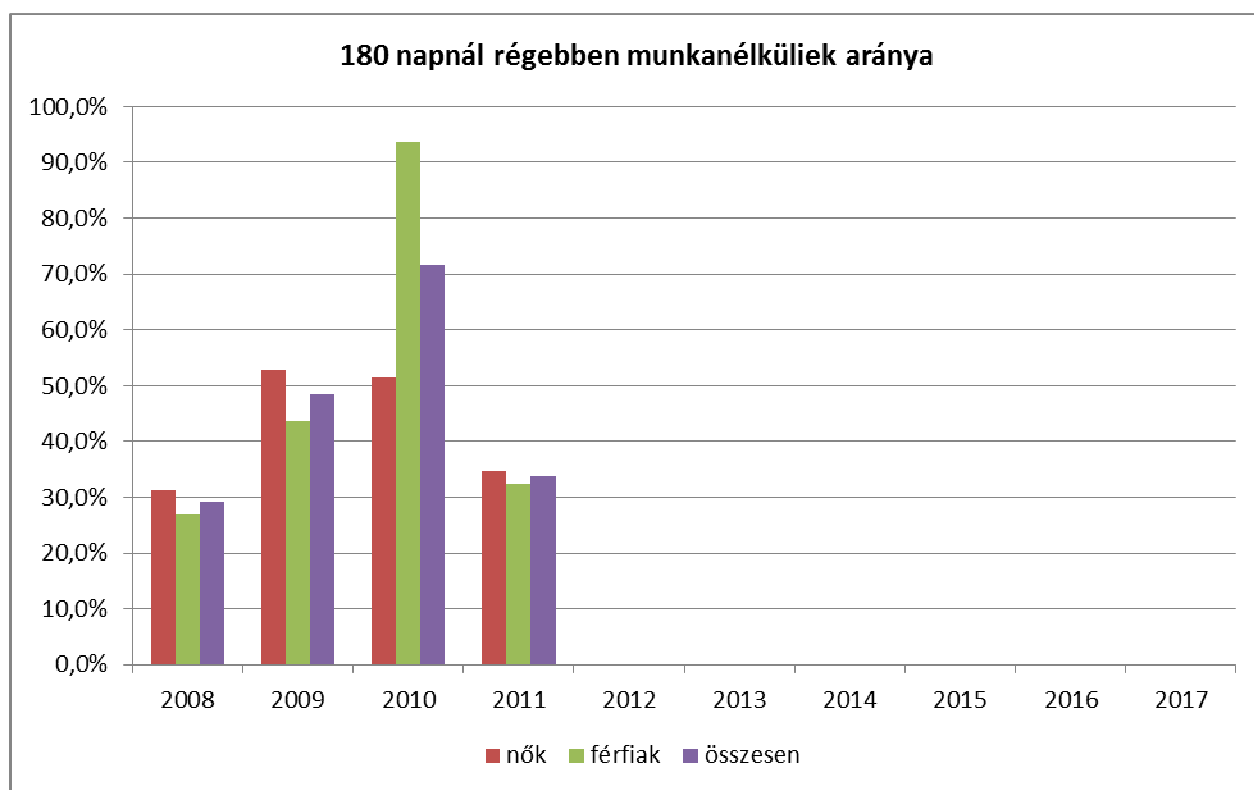


A táblázat alapján az adatokból kitűnik, hogy a településen élő regisztrált aktív munkavállalói korosztályból a veszélyeztetett csoport az 31-35 éves, 36-40 éves korosztályok, illetve a 41-45. éves korosztály. Az munkavállalói korosztály adataiból elemzés szempontjából fontos, hogy a fiatal pályakezdők között is magas a munkanélküliek aránya, bár ez az arány 2012-re csökkenést mutat. A táblázatból kitűnik, hogy a regisztrált munkanélküliek száma az évek során csökkenő tendenciát mutat, míg 2012-re minden korosztályban csökkenés látható. Nem lehet megmondani, hogy ez a csökkenés folyamatos, mivel a 2013-as adatok még nem állnak rendelkezésre.

3.2.3. számú tábla - A munkanélküliek és a 180 napnál régebben munkanélküliek száma és aránya

év	nyilvántartott/regisztrált munkanélküli			180 napnál régebben regisztrált munkanélküli					
	fő			fő			%		
	nő	férfi	összesen	nő	férfi	összesen	Nő	férfi	összesen
2008	32	26	58	10	7	17	31,3%	26,9%	29,3%
2009	34	32	66	18	14	32	52,9%	43,8%	48,5%
2010	35	32	67	18	30	48	51,4%	93,8%	71,6%
2011	46	40	86	16	13	29	34,8%	32,5%	33,7%
2012	21	14	35	na	na	na	na	na	na
2013	na	na	na	na	na	na	na	na	na

Forrás: TeIR, Nemzeti Munkaügyi Hivatal

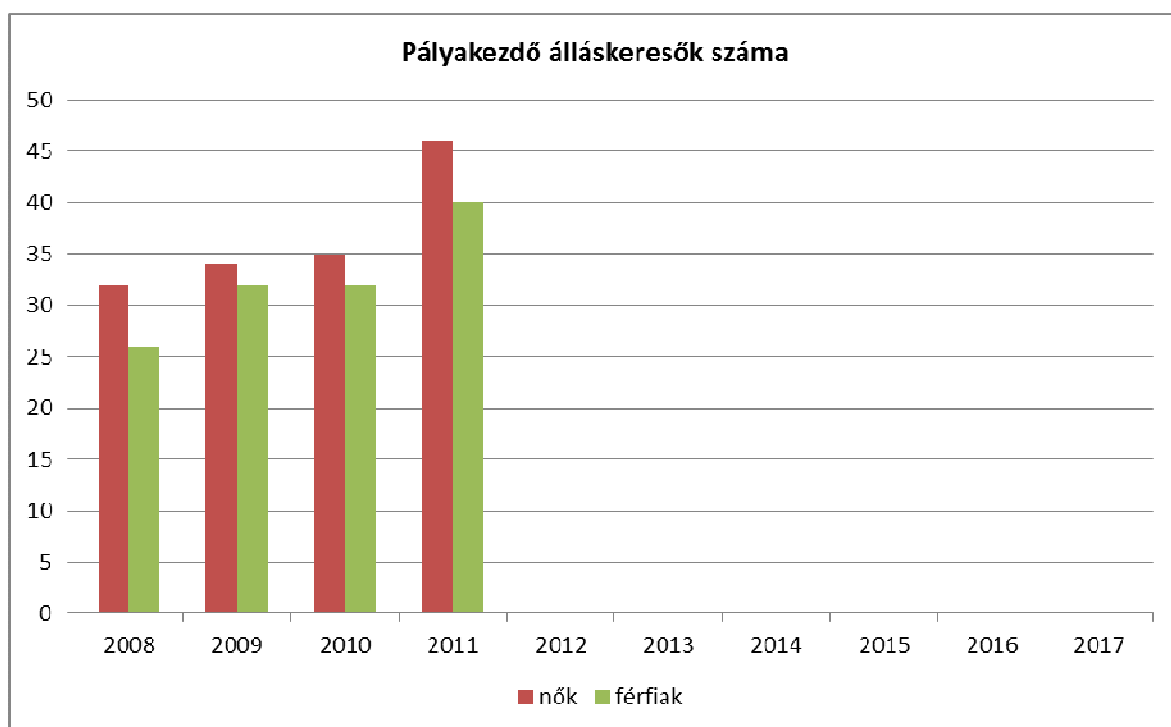


A TeIR, és a Nemzeti Munkaügyi Hivatal által kiadott statisztika szerint a nyilvántartott/regisztrált munkanélkülieket tekintve nő-férfi arányában megfigyelhető, hogy a nők száma magasabb a férfiakkal szemben. Ezen felül 2008-2010 között folyamatos emelkedés látható a 180 napnál régebben regisztrált munkanélküliek száma, 2010-ben kiugróan magas, férfiak tekintetében elérte a 72,7 %-ot. Összességében nemre tekintet nélkül ez az arány a regisztrált munkanélküliekre tekintettel igen magas 69,8 %-ot mutatott. 2011-ben a már elindult közfoglalkoztatási munkaprogramnak köszönhetően a 180 napnál régebben regisztrált munkanélküliek aránya a felére csökkent, csökkentve ezáltal a regisztrált munkanélküliek arányát is.

3.2.4. számú táblázat - Pályakezdő álláskeresők száma és a 18-29 éves népesség száma

év	18-29 évesek száma			Nyilvántartott pályakezdő álláskeresők száma					
	nő	férfi	összesen	nő		Férfi		összesen	
	fő	fő	fő	fő	%	fő	%	fő	%
2008	81	98	179	32	39,5%	26	26,5%	58	32,4%
2009	77	97	174	34	44,2%	32	33,0%	66	37,9%
2010	75	99	174	35	46,7%	32	32,3%	67	38,5%
2011	70	91	161	46	65,7%	40	44,0%	86	53,4%
2012	n.a	n.a	na!	n.a	na	na	na	na	na
2013	na	na	na	na	na	na	na	na	na

Forrás: TeIR, Nemzeti Munkaügyi Hivatal



A pályakezdők közötti munkanélküliség aránya nagyon magas, 2008-tól folyamatos emelkedést mutat, míg 2012-re már 53,4 %-ra emelkedik. Ez magyarázható azzal, hogy nincsenek munkahelyek a településen és a térségben. Ez nem csak helyi probléma, ez jellemző az egész megyére. Ez egy esetleges fejlesztési lehetőség lehet.

b) alacsony iskolai végzettségűek foglalkoztatottsága

3.2.5. számú táblázat - Alacsonyan iskolázott népesség

év	15 éves és idősebb lakosság száma összesen			15-X éves legalább általános iskolát végzettek száma			általános iskolai végzettséggel nem rendelkezők 15-x évesek száma					
	összesen	nő	férfi	összesen	nő	férfi	Összesen		nő		férfi	
	fő	fő	fő	fő	fő	fő	fő	%	fő	%	fő	%
2001	946	486	460	360	193	167	586	61,9 %	293	60,3%	293	63,7%
2011	931	452	479	416	211	205	594	55,3 %	241	53,3%	274	57,2%

Forrás: TeIR, KSH Népszámlálás

A fenti táblázatból láthatjuk, hogy a 15 évnél idősebb korcsoport körében nagyon magas az általános iskolai végzettséggel nem rendelkezők aránya. A 2001-es népszámlálási adatok szerint ez az arány 61,9 %, ami nagyon magas.

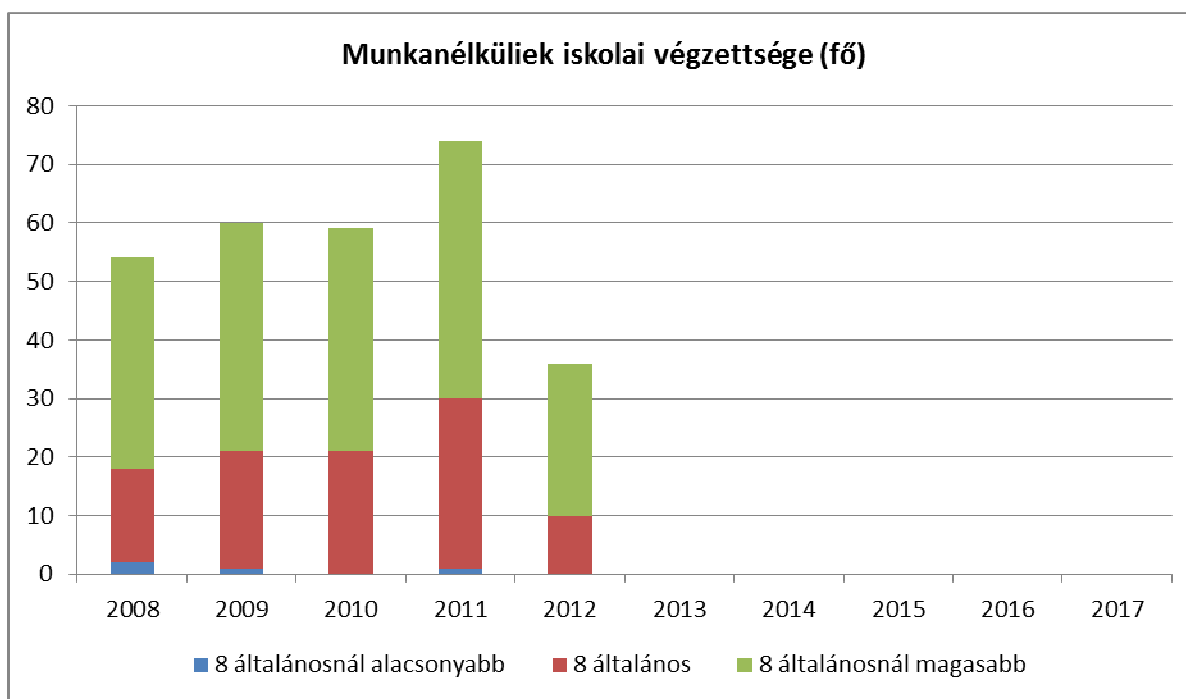
A 2011-es népszámlálási adatok szerint az általános iskolai végzettségénél alacsonyabb végzettségű lakosság aránya csökken a 15 évnél idősebbek körében, mind a nők mind a férfiak tekintetében.

Ezt azzal magyarázható, hogy az alacsony iskolai végzettség elsősorban az idősebb korosztályra jellemző, akik az idő során elhaláloztak, így csökken ez az arány. 2011-ben pedig már törvény szabályozta, hogy az általános iskolát kötelező befejezni, így a fiatalok között mindenki elvégezte az általános iskolát, ami szintén javított az arányon. Ezek tekintetében is elmondható azonban, hogy 2011-ben is nagyon magas az általános iskolai végzettséggel nem rendelkezők aránya, 55,3%. Ez egy fejlesztési lehetőség lehet, mely megoldást jelenthet a mélyszegénységben élők számára, hisz a munkanélküliségük is azzal magyarázható, hogy alacsony végzettségük miatt nem találnak biztos, tartós állást. Pályázati segítséggel, felnőttoktatás keretein belül, elősegíteni felzárkóztatásukat.

3.2.6. számú táblázat - Regisztrált munkanélküliek száma iskolai végzettség szerint

év	nyilvántartott álláskeresők száma összesen	A nyilvántartott álláskeresők megoszlása iskolai végzettség szerint					
		8 általánosnál alacsonyabb végzettség		8 általános		8 általánosnál magasabb iskolai végzettség	
		fő	%	fő	%	fő	%
2008	54	2	3,7%	16	29,6%	36	66,7%
2009	60	1	1,7%	20	33,3%	39	65,0%
2010	59	0	0,0%	21	35,6%	38	64,4%
2011	74	1	1,4%	29	39,2%	44	59,5%
2012	36	0	0,0%	10	27,8%	26	72,2%
2013	na	na	na	na	na	na	na

Forrás: TeIR, Nemzeti Munkaügyi Hivatal



Magyarország település tekintetében a lakosság körében igen magas a 8 általános végzettségnél alacsonyabb iskolai végzettséggel rendelkezők száma.

Az álláskeresői adatokat nézve iskolázottság vizsgálatával kitűnik, hogy a lakosság csak kismértékű százalékát teszik kik a 8 általános iskolánál alacsonyabb végzettségűek. Ha idevesszük a csak 8 általános iskolai végzettséggel rendelkezők számát is, ami még szintén alacsony iskolai végzettségnek számít, akkor ez az arány már igen magas, általában 30 %-ot meghaladó érték, 2011-ben, meghaladja a 40 %-ot. Ezen adatok alapján kiderül, hogy a regisztrált munkanélküli aktív munkavállalói korosztályban nagy problémát okoz elhelyezkedési téren a szakiskola hiánya. Ezen munkavállalók felzárkóztatás hiányában, és munkaerő-piaci foglalkoztatás terén a gazdasági, az ipari- és kereskedelmi szektorban az elhelyezkedési esélyük igen alacsony. Problémamegoldás lehetne tanfolyamok szervezése, illetve a közmunkaprogramokban történő elhelyezkedés. A közmunkaprogram Magyarország településen megoldott, hisz nagy számban foglalkoztatja ezen munkavállalókat közmunkaprogram keretében, azonban ez nem lehet végleges megoldás.

3.2.7. számú táblázat - Felőttoktatásban résztvevők

év	általános iskolai felőttoktatásban résztvevők száma	8. évfolyamot felőttoktatásban eredményesen elvégzők száma	
		fő	%
2009	0	0	0
2010	0	0	0
2011	0	0	0
2012	0	0	0
2013	0	0	0

Forrás: TeIR, Területi Államháztartási és Közigazgatási Információs Szolgálat (TÁKISZ)

A nyilvántartott álláskeresők között viszont kimondottan magas azok száma, akik csak 8 általános végzettséggel rendelkeznek. Esetükben problémát jelent a megfelelő piacképes szakma hiánya. Ennek ellenére tudomásunk szerint senki nem vett részt középfokú felőttoktatásban az elmúlt 5 évben.

3.2.8. számú táblázat - Felőttoktatásban résztvevők száma középfokú iskolában

év	középfokú felőttoktatásban résztvevők összesen	szakiskolai felőttoktatásban résztvevők		szakközépiskolai felőttoktatásban résztvevők		gimnáziumi felőttoktatásban résztvevők	
	fő	fő	%	fő	%	fő	%
2009	0	0		0		0	
2010	0	0		0		0	
2011	0	0		0		0	
2012	0	0		0		0	
2013	0						

Forrás: TeIR, Területi Államháztartási és Közigazgatási Információs Szolgálat (TÁKISZ)

c) közfoglalkoztatás

Közfoglalkoztatottként az a természetes személy foglalkoztatható, aki

- a Munka Törvénykönyvéről szóló 2012. évi LXXXVI. törvény (a továbbiakban: Mt.) rendelkezései szerint munkaviszonyt létesíthet, kivéve azt, aki tizenhatodik életévét nem töltötte be, valamint
- a foglalkoztatás elősegítéséről és a munkanélküliek ellátásáról szóló 1991. évi IV. törvény szerinti álláskereső, vagy a megváltozott munkaképességű személyek ellátásairól és egyes törvények módosításáról szóló törvény (2011. évi CXCI. törvény) szerinti rehabilitációs ellátásban részesül

3.2.9. számú táblázat - Közfoglalkoztatásban résztvevők száma

év	Közfoglalkoztatásban résztvevők száma	Közfoglalkoztatásban résztvevők aránya a település aktív korú lakosságához képest	Közfoglalkoztatásban résztvevő romák/cigányok száma	Közfoglalkoztatásban résztvevők romák aránya az aktív korú roma/cigány lakossághoz képest
2010	15	2 %	na	na.
2011	17	7,6 %	na	na.
2012	62	na	na	na.
2013	70	na	na	na.

Forrás: Önkormányzat adatai

Magyarszék település Önkormányzat Képviselő Testülete több éve törekszik a településen élő emberek közfoglalkoztatásban történő elhelyezésére. Több éve működik településünkön a START munkaprogram, mely keretén belül működik a mezőgazdasági mintaprogram.

Magyarszék településen működik hosszú távú és rövid távú közfoglalkoztatás, mely keretében lehetőségünk van a támogatott foglalkoztatásra.

A közfoglalkoztatásban résztvevők mind a mélyszegénységben élők illetve a roma lakosság célcsoportba tartozik, tehát elmondható, hogy a közfoglalkoztatásban foglalkoztatottak 100%-os arányban roma és mélyszegénységben élő.

TÁMOP pályázati támogatással foglalkoztatunk 180 napnál régebbi álláskeresőket, ez előfeltétele a támogatásnak.

d) a foglalkoztatáshoz való hozzáférés esélyének mobilitási, információs és egyéb tényezői (pl. közlekedés, potenciális munkalehetőségek, tervezett beruházások, lehetséges vállalkozási területek, helyben/térségben működő foglalkoztatási programok stb.)

3.2.10. számú táblázat – A foglalkozáshoz való hozzáférés esélyének helyi potenciálja - vállalkozások

év	regisztrált vállalkozások száma a településen	Kiskereskedelmi üzletek száma	vendéglátóhelyek száma	állami szektorban foglalkoztatottak száma	kivetett iparűzési adó	befizetett iparűzési adó	működő foglalkoztatási programok száma helyben	foglalkoztatási programokban részt vevők száma
2008	162	10	8		308000	308000		
2009	174	12	5		7877000	7877000		
2010	180	10	6		10338000	10338000		
2011	177	10	8					
2012	180	10	8					
2013								

Forrás: TEIR, T-Star, önkormányzat adatai

3.2.11. számú táblázat – A foglalkoztatáshoz való hozzáférés esélyének helyi potenciálja - közlekedés

	elérhetőség átlagos ideje autóval	autóbusz járatpárok száma munka- napokon	átlagos utazási idő autóbuszal	vonat járatok átlagos száma munkanapokon	átlagos utazási idő vonattal	Kerékpár úton való megközelíthetőség	átlagos utazási idő kerékpáron
Legközelebbi centrum	12	24	17	2	11:00 du.	2	25 p
Megyeszékhely	21	20	30	4	2 ó	0	0
Főváros	2 ó 30 p	7	3 ó 30 p	4	3 ó 40 p	0	0

Forrás: helyi autóbusz társaság, MÁV, önkormányzat adatai

Magyarszék község közlekedés szempontjából viszonylag szerencsés helyzetben van. A települést a 66-os számú főútvonal szeli ketté, így Magyarszék főközlekedési csomópontnak számít a térségben. Ennek köszönhetően a megyeszékhely könnyen megközelíthető gépjárművel, melynek átlagos menetideje 21 perc. A 66-os számú főútvonalnak köszönhetően napi 20 autóbuszjárat indul a megyeszékhelyre és vissza, melynek menetideje átlagosan 30 perc. Magyarszék és a legközelebbi centrum, Komló közti távolságot gépjárművel átlagosan 12 perc alatt lehet megtenni. A komlóra induló autóbuszpárok száma 24, tehát tömegközlekedés szempontjából is jónak mondható a település helyzete. A vonatközlekedés viszont már nehézkes, de ez elmondható az egész térségre. Magyarszék település rendelkezik működő vasútállomással, azonban csak 2 járat indul, Komló-Sásd útvonalon. Így vonattal a megyeszékhely és a főváros is nehezen érhető el. Csak Komlóra lehet közvetlenül vonattal eljutni, a megyeszékhelyre és a fővárosba csak többszöri átszállással lehetséges.

Településünkön kialakításra került kerékpárút, mely Sikonda, Magyarszék, Mecsekpölöske, Mecsekjánosi, Komló útvonalon vezet át, ezért a kerékpáros közlekedés a legközelebbi centrum eléréséhez megfelelő, a menetidő mindössze 25 perc.

A településen, a legfrissebb adatok alapján, 180 vállalkozás van bejelentve, azonban ezek a vállalkozások elsősorban egyéni-és családi vállalkozások, mely munkaerőt nem igen tudnak foglalkoztatni. Magyarszéken mindössze 3-4 olyan vállalkozás található, mely ténylegesen foglalkoztat munkavállalókat. Ezek a cégek azonban nem képesek a településen élő aktív korúak teljes foglalkoztatására, de ebből a szempontból lehetne rosszabb is a helyzetünk. Magyarszék Községi Önkormányzata, és a képviselő testülete a cégekkel szoros kapcsolatot ápol, és közösen próbálnak fejleszteni a jobb foglalkoztatás elérése érdekében, elsősorban pályázati forrásból. Jelenleg benyújtott pályázataink közül elbírálásra vár egy Magyarszéki kreatív műhely létrehozása, melyet a Magyarszék Község Nonprofit Kft. pályázott meg. Ez a fejlesztés a helyi munkaerőpiacra alapozva működik, a helyi kereslet igényeinek kielégítésére, a helyi értékek megőrzésével.

e) fiatalok foglalkoztatását és az oktatásból a munkaerőpiacra való átmenetet megkönnyítő programok a településen; képzéshez, továbbképzéshez való hozzáférésük

Fiatalok foglalkoztatását és az oktatásból a munkaerőpiacra való átmenetet megkönnyítő program a településen csak a közfoglalkoztatás munkaprogramon belül történik. Ezen kívül más képzés, továbbképzés, a település területén nem található. Ilyen jellegű képzéseket Komlón a Járási Munkaügyi Hivatalban szerveznek, ezek a szolgáltatások ott vehetők igénybe. Magyarszék település ilyen jellegű programokat, képzéseket csak pályázatok segítségével képes megvalósítani, például TÁMOP pályázattal.

f) munkaerő-piaci integrációt segítő szervezetek és szolgáltatások feltérképezése (pl. felnőttképzéshez és egyéb munkaerő-piaci szolgáltatásokhoz való hozzáférés, helyi foglalkoztatási programok)

A közfoglalkoztatási munkaprogramon kívül más, munkaerő-piaci integrációt segítő szervezet és szolgáltatás a település területén nem található. Ezen szolgáltatás is Komlón a Járási Munkaügyi Hivatalban vehető igénybe.

g) mélyszegénységben élők és romák települési önkormányzati saját fenntartású intézményekben történő foglalkoztatása

Magyarszék településen roma települési önkormányzat működik, az önkormányzatnak nincs saját fenntartású intézménye, így a foglalkoztatás csak a közfoglalkoztatási munkaprogram keretein belül oldható meg. A nemzetiségi önkormányzat nem foglalkoztat munkavállalót, így nem is tud foglalkoztatni romát, vagy mélyszegénységben élőket, Magyarszék önkormányzata foglalkoztat közfoglalkoztatási munkaprogramon belül 180 napnál tovább aktív álláskeresői 180 napnál régebbi munkát keresők köréből. A közfoglalkoztatásban részt vevők mind a mélyszegénységben élők illetve a roma lakosság célcsoportba tartozik, tehát elmondható, hogy a közfoglalkoztatásban foglalkoztatottak 100%-os arányban roma és mély szegénységben élők.

h) hátrányos megkülönböztetés a foglalkoztatás területén

Hátrányos megkülönböztetés a foglalkoztatás területén nincs, hiszen az aktív álláskeresői lakosság közül az Önkormányzat a településen a legtöbb munkavállalót a közfoglalkoztatási munkaprogramba vont be.

3.3 Pénzbeli és természetbeni szociális ellátások, aktív korúak ellátása, munkanélküliséghez kapcsolódó támogatások

E területen az Szt. 25§-a és 47.§a alapján a szociálisan rászoruló személyek részére a következő pénzbeli és természetbeni ellátási formák adhatók:

- *Pénzbeli ellátások:*
időskorúak járadéka, foglalkoztatást helyettesítő támogatás, rendszeres szociális segély, ápolási díj, lakásfenntartási támogatás, átmeneti segély, temetési segély
- Egyes szociális rászorultságtól függő pénzbeli ellátások egészben vagy részben természetbeni szociális ellátás formájában is nyújthatók, így lakásfenntartási támogatás, átmeneti segély, temetési segély, rendszeres szociális segély, foglalkoztatást helyettesítő támogatás.
- Természetbeni ellátás továbbá a köztemetés, közgyógyellátás, egészségügyi szolgáltatásra való jogosultság, adósságkezelési-szolgáltatás.

3.3.1. számú táblázat - Álláskeresői segélyben részesülők száma

év	15-64 év közötti lakónépesség száma	segélyben részesülők fő	segélyben részesülők %
2008	814	4	0,5%
2009	722	4	0,6%
2010	813	64	7,9%
2011	810	76	9,4%
2012	na	56	na
2013	na	na	na

Forrás: TeIR, Nemzeti Munkaügyi Hivatal

A KSH adatai alapján a fenti táblázat adataiból látható, hogy a segélyben részesülők száma a 15-64 év közöttiek tekintetében emelkedik, de még így is nagyon alacsony, 2011-ben sem éri el a 10%-ot. Ez nem feltétlenül azt jelenti, hogy csökkent a munkanélküliség, hisz láthattuk, hogy a munkanélküliek száma nagyon magas, hanem azt, hogy a munkanélküli státusza olyan régóta fenn áll, hogy már nem részesülhet segélyben.

3.3.2. számú táblázat - Járadékra jogosultak száma

év	nyilvántartott álláskeresők száma	álláskeresési járadékra jogosultak	
	fő	fő	%
2008	58	15	25,9%
2009	66	20	30,3%
2010	67	17	25,4%
2011	86	19	22,1%
2012	36	2	5,6%
2013	na	na	an

Forrás: TeIR, Nemzeti Munkaügyi Hivatal

A fenti táblázatból az látszik, hogy csökken az álláskeresési járadékra jogosultak száma, ami szintén annak tudható be, hogy a munkanélküli státusza olyan régóta fenn áll, hogy már nem részesülhet segélyben.

3.3.3. számú táblázat- Rendszeres szociális segélyben és foglalkoztatást helyettesítő támogatásban részesítettek száma

év	rendszeres szociális segélyben részesülők		Foglalkoztatást helyettesítő támogatás (álláskeresési támogatás)		Azoknak a száma, akik 30 nap munkaviszonyt nem tudtak igazolni és az FHT jogosultságtól elesett	Azoknak a száma, akikről helyi önkormányzati rendelet alapján megvonták a támogatást
	fő	15-64 évesek %-ában	fő	munkanélküliek %-ában		
2008	11	1	4	0,5	na	na
2009	8	1	5	0,7	na	na
2010	6	1	4	0,5	na	na
2011	19	2	13	1,6	na	na
2012	5	na	na	na	na	na
2013						

Forrás: TeIR, Nemzeti Munkaügyi Hivatal

A fenti táblázatból látható, hogy a rendszeres szociális segélyben részesítettek és a foglalkoztatást helyettesítő támogatásban részesülők aránya alacsony. Ez lehet annak az oka, hogy a 30 nap munkaviszonyt nem tudnak igazolni, de erre pontos adat nem áll rendelkezésünkre.

3.4 Lakhatás, lakáshoz jutás, lakhatási szegregáció

Az önkormányzati törvény az önkormányzatok ellátandó feladatai között rögzíti a lakás (és helyiség) gazdálkodását. A törvény rögzíti az önkormányzatok számára a hajléktalanság megelőzésének, és a területükön hajléktalanná vált személyek ellátásának és rehabilitációjának kötelezettségét 2013. január 1-jétől.

3.4.1. számú táblázat - Lakásállomány

év	összes lakásállomány (db)		bérlakás állomány (db)		szociális lakásállomány (db)		egyéb lakáscélra használt nem lakáscélú ingatlanok (db)	
		ebből elégtelen lakhatási körülményeket biztosító lakások száma		ebből elégtelen lakhatási körülményeket biztosító lakások száma		ebből elégtelen lakhatási körülményeket biztosító lakások száma		ebből elégtelen lakhatási körülményeket biztosító lakások száma
2008	382		0	0	0	0		
2009	383		0	0	0	0		
2010	383		0	0	0	0		
2011	383		0	0	0	0		
2012	383		0	0	0	0		
2013	383							

Forrás: TeIR, KSH Tstar, önkormányzati adatok

Magyarszéken 382 lakás található, állapotuk kielégítő, elégtelen lakhatási körülményeket biztosító lakás nincs. A táblázat alapján kitűnik, hogy a településen nincs szociális lakhatási lehetőség, sem bérlakás állomány. A lakhatási problémát az önkormányzat a lehető legjobb módon próbálja orvosolni.

a) bérlakás-állomány

Bérlakás-állomány Magyarszék településen nem releváns.

b) szociális lakhatás

Szociális lakhatás nem releváns Magyarszék településen.

c) egyéb lakáscélra használt nem lakáscélú ingatlanok

Egyéb lakáscélra használt nem lakáscélú ingatlanok nem releváns Magyarszék településen.

e) lakhatást segítő támogatások

A lakásfenntartási támogatás a szociálisan rászoruló háztartások részére a háztartás tagjai által lakott lakás, vagy nem lakás céljára szolgáló helyiség fenntartásával kapcsolatos rendszeres kiadásaik viseléséhez nyújtott hozzájárul.

A lakásfenntartási támogatás alanyi jogon, normatív alapon állapítható meg.

3.4.3. számú táblázat - Támogatásban részesülők

év	lakásfenntartási támogatásban részesítettek száma	adósságcsökkentési támogatásban részesülők száma
2008	20	0
2009	29	0
2010	40	0
2011	80	0
2012	na	na
2013	na	na

Forrás: TeIR, KSH Tstar

A táblázatból látható, hogy a lakásfenntartási támogatásban részesítettek száma évről évre növekszik. A legmagasabb emelkedés 2010-2011 év volt, ahol a duplájára emelkedett a támogatást igénybevevők száma. Fontos, hogy továbbra is biztosítani tudjuk a támogatást azok számára, akik rászorultak.

Az adósságcsökkentő támogatásban településünkön nem részesültek, valószínűnek tartom, hogy a lakosság nem tudja, hogy létezik. Egy tájékoztató anyag készítésével esetleg ezt a problémát orvosolni lehetne.

f) eladósodottság

Az Önkormányzat nem rendelkezik adatokkal.

g) lakhatás egyéb jellemzői: külterületeken és nem lakóövezetben elhelyezkedő lakások, minőségi közszolgáltatásokhoz, közműszolgáltatásokhoz, közösségi közlekedéshez való hozzáférés bemutatása

Magyarország településen külterületi lakás, lakóépület nincs. A lakóövezetben elhelyezkedő lakásállomány közszolgáltatásokhoz, közműszolgáltatásokhoz, közösségi közlekedéshez való hozzáférése kialakított. A település területén működik a villamos energia hálózat, gázszolgáltatás, víz- és szennyvízhálózat. A közösségi közlekedést a Volán járatai biztosítják.

3.5 Telepek, szegregátumok helyzete

Magyarország településen telep, szegregátum nem található, a kérdés nem releváns.

a) a telep/szegregátum mint lakókönyezet jellemzői (kiterjedtsége, területi elhelyezkedése, megközelíthetősége, lakásállományának állapota, közműellátottsága, közszolgáltatásokhoz való hozzáférés lehetőségei, egyéb környezet-egészségügyi jellemzői stb.)

A kérdés nem releváns.

b) a telepen/szegregátumokban élők száma, társadalmi problémák szempontjából főbb jellemzői (pl. életkori megoszlás, foglalkoztatottsági helyzet, segélyezettek, hátrányos, halmozottan hátrányos helyzetű gyermekek aránya, stb.)

A településen telep/szegregátum nem található.

c) szegregációval veszélyeztetett területek, a lakosság területi átrendeződésének folyamatai

Az önkormányzat véleménye szerint nincs szegregációval veszélyeztetett terület.

3.6 Egészségügyi és szociális szolgáltatásokhoz való hozzáférés

a) az egészségügyi alapszolgáltatásokhoz, szakellátáshoz való hozzáférés

3.6.1. számú táblázat – Orvosi ellátás

év	Felnőttek és gyermekek részére tervezett háziorvosi szolgáltatások száma	Csak felnőttek részére szervezett háziorvosi szolgáltatások száma	házi gyermekorvosok által ellátott szolgáltatások száma
2008	1	0	0
2009	1	0	0
2010	1	0	0
2011	1	0	0
2012	1	0	0

Forrás: TeIR, KSH Tstar

Az egészségügyi szolgálatot a Magyarországon háziorvos látja el. A településen a rendelés napi szinten folyamatos. Szükség szerint a háziorvos házhoz megy. Előzetes egyeztetés után a településen működő falugondnoki szolgálat látja el az orvosi szolgálatot igénybe vevők szállítását.

Külön házi orvos a gyermekek részére nincs a településen, őket a felnőtt háziorvos látja el.

b) prevenció és szűrőprogramokhoz (pl. népegészségügyi, koragyermekkori kötelező szűrésekhez) való hozzáférés

A prevenció és szűrőprogramokhoz való ellátás a település területén biztosított. A koragyermekkori szűréseket a védőnői szakszolgálat munkatársnője látja el. Magyarország székhellyel működik, fogadóórát biztosít a településen, igény szerint egyeztetés után házhoz megy.

c) fejlesztő és rehabilitációs ellátáshoz való hozzáférés

Magyarország településen fejlesztő és rehabilitációs ellátáshoz való hozzáférés nem biztosított. Az óvoda és az iskola sem foglalkoztat fejlesztő pedagógusok.

d) közétkeztetésben az egészséges táplálkozás szempontjainak megjelenése

A Mecsekpölöskei Önkormányzat a közfoglalkoztatási mezőgazdasági munkaprogram keretein belül biztosítja a Magyarország székhelyű Állami általános Iskolának a megtermelt konyhakerti növények egy részét, ezáltal figyelembe véve az egészséges táplálkozás szempontjait. Magyarország településen folyamatban vagy egy vágópont kialakítása (vágóhíd), ami majd szintén felajánlja a feldolgozott húskészítmények egy részét az iskola konyhájának, ezáltal szintén figyelembe véve az egészséges táplálkozás szempontjait, és a jó minőségű alapanyagok hozzáférését.

e) sportprogramokhoz való hozzáférés

Az Önkormányzat tulajdonában lévő sportpálya, és az iskolához tartozó, új sportcsarnok kiváló lehetőséget nyújt a sportolásra. Településünkön található még egy fogathajtó pálya és hegyi kerékpár-pálya is. Településünkön sportegyesület működik, melynek több szakosztálya van: labdarúgó,-kézilabda,-kosárlabda,-kerékpár,-lovas- és petanque szakosztály. A labdarúgó csapatunk a Megye III. osztályban ért el szép eredményeket és célunk a magasabb osztályba kerülés. Az utánpótlás nevelésre is odafigyelünk, mindegyik szakosztály terén. A sportolási lehetőségek, melyek az egészséges életmódhoz hozzájárulnak, településünkön adottak. Az önkormányzat tavasztól ősziig rendez különböző falunapot, búcsút, fesztiválokat, melyeket sportrendezvényekkel, sportágválasztó programokkal köt össze. Lehetőség van továbbá a kerékpárutat kihasználva a környéket biciklivel bejárni, vagy sétálni, túrázni a környék szőlőhegyein és az erdeiben.

f) személyes gondoskodást nyújtó szociális szolgáltatásokhoz való hozzáférés

Szociális alapszolgáltatások:

falugondnoki és tanyagondnoki szolgáltatás, étkeztetés, házi segítségnyújtás, családsegítés, jelzőrendszeres házi segítségnyújtás, közösségi ellátások, támogató szolgáltatás, utcai szociális munka, nappali ellátás.

Személyes gondoskodás körébe tartozó szakosított ellátások:

az ápolást, gondozást nyújtó intézmény, a rehabilitációs intézmény, a lakóotthon, az átmeneti elhelyezést nyújtó intézmény, az egyéb speciális szociális intézmény.

Magyarország településen házi segítségnyújtó szakszolgálat keretében 1 fő szakképzett szociális gondozó, illetve 1 fő szociális segítő áll alkalmazásban. A településen házi jelzőrendszer működik, de a polgárőrség vezette be. Munkájuk folyamán folyamatos napi szinten látogatják a személyes gondoskodást igénylő idősek lakosokat. Kérés, egyeztetés esetén a Falugondnoki Szolgálat munkatársa megoldja a szállítást, így a szociális szolgáltatásokhoz való hozzáférés a település területén megoldott, illetve a település határain kívüli ellátásokhoz biztosított.

g) hátrányos megkülönböztetés, az egyenlő bánásmód követelményének megsértése a szolgáltatások nyújtásakor

A településen az egészségügyi és szociális szolgáltatásokhoz való hozzáférés területén hátrányos megkülönböztetésről, az egyenlő bánásmód követelmények megsértéséről a szolgáltatások nyújtásakor nincs az önkormányzatnak tudomása, mivel összhangban a falugondnoki szolgálat és a szociális szervezet munkatársával teljes segítséget nyújt ezen szolgáltatások hozzáférésehez.

h) pozitív diszkrimináció (hátránykompenzáló juttatások, szolgáltatások) a szociális és az egészségügyi ellátórendszer keretein belül

3.6.2. számú táblázat - Közgyógyellátási igazolvánnyal rendelkezők száma

év	közgyógyellátási igazolvánnyal rendelkezők száma
2008	43
2009	48
2010	47
2011	41
2012	NA
2013	Na

Forrás: TeIR, KSH Tstar

3.6.3. számú táblázat - Ápolási díjban részesítettek száma

év	ápolási díjban részesítettek száma
2008	8
2009	7
2010	7
2011	7
2012	na
2013	na

Forrás: TeIR, KSH Tstar

Évről évre nagyobb számban veszi igénybe a feltételeknek megfelelő lakosság a közgyógyellátási igazolványt. Ápolási díjban 2008-ban 8 fő 2009 óta 7 fő részesül.

További pozitív diszkrimináció (hátránykompenzáló juttatások, szolgáltatások) a szociális és az egészségügyi ellátórendszer keretein belül nem ismert.

3.7 Közösségi viszonyok, helyi közélet bemutatása

a) közösségi élet színterei, fórumai

A közösségi élet színtere Magyarszék településen elsősorban a pihenőpark és a sportpálya, mely teret ad mind a sportprogramoknak, mind pedig az előre megszervezett kulturális programoknak. Ezek mellett még számos program kerül megrendezésre a település Kulturális Házában. (közösségi célú programok, gyermek játszóházak, bálók, rendezvények mind az önkormányzat, mind pedig a helyi civil szervezetek szervezésében. Kiváló pályázati forrásból megépített füves játszótereink nemcsak a település lakosainak nyújt kikapcsolódási lehetőséget, hanem a már környékről érdeklődőknek is.

b) közösségi együttélés jellemzői (pl. etnikai konfliktusok és kezelésük)

A település Önkormányzata nem tud etnikai konfliktusokról.

c) helyi közösségi szolidaritás megnyilvánulásai (adományozás, önkéntes munka stb.)

Magyarszék Önkormányzat Képviselő Testülete, illetve a településen működő civil szervezetek minden évben meghirdetik a „Gyűjtsük a szemetet” akciót, melynek célja a település belső, ill. külső részeinek megtisztítása. Ezen programon számon lakos aktív munkát vállal. Rendszeresen önkéntesek vesznek részt a rendezvények, szervezésében lebonyolításában. A rendezvényeinken a polgárőr egyesületünk tagjai gondoskodnak a biztonságról szintén önkéntes tevékenység formájában.

3.8 A roma nemzetiségi önkormányzat célcsoportokkal kapcsolatos esélyegyenlőségi tevékenysége, partnersége a települési önkormányzattal

Magyarszék településen működik roma nemzetiségi önkormányzat. A nemzetiségi önkormányzat rendszeresen szervez Roma Napot nem csak romáknak, melyeken a település lakosai közösen tevékenykednek, és mindenkinek szólnak. A Magyarszék Község Roma Nemzetiségi Önkormányzat igen aktív. Évek óta, pályázatok segítségével, szervez táboroztatást 15-20 fő részvételével roma és nem roma származású rászoruló gyermekek részére. Idén, ROM-RKT-13 pályázati segítségével szeretnének egy olyan eseménysorozatot szervezni, amely a roma művészek műveinek bemutatására teremt alkalmat.

3.9 Következtetések: problémák beazonosítása, fejlesztési lehetőségek meghatározása.

A mélyszegénységben élők és a romák helyzete, esélyegyenlősége vizsgálata során településünkön	
beazonosított problémák	fejlesztési lehetőségek
Foglalkoztató hiánya	TÁMOP pályázat figyelés
Alacsony Iskolai végzettség	Felzárkóztatás pályázat segítségével

4. A gyermekek helyzete, esélyegyenlősége, gyermekszegénység

4.1. A gyermekek helyzetének általános jellemzői (pl. gyermekek száma, aránya, életkori megoszlása, demográfiai trendek stb.)

Magyarország előregedő településnek tekinthető. A természetes szaporodás évek óta negatív előjelű, az öregedési index jóval meghaladja a 100 %-ot. 2011-es adatok szerint a településen 182 18 év alatti gyermek él.

2. számú táblázat - Állandó népesség 2011

	fő			%	
	nők	férfiak	összesen	nők	férfiak
fő	564	562	1126	50%	50%
0-14 éves	62	83	145	43%	57%
15-17 éves	16	21	37	43%	57%
18-59 éves	290	345	635	46%	54%
60-64 éves	34	36	70	49%	51%
65 év feletti	112	77	189	59%	41%

Forrás: TeIR, KSH-TSTAR

a) veszélyeztetett és védelembe vett, hátrányos helyzetű, illetve halmozottan hátrányos helyzetű gyermekek, valamint fogyatékossgal élő gyermekek száma és aránya, egészségügyi, szociális, lakhatási helyzete

4.1.1. számú táblázat - Védelembe vett és veszélyeztetett kiskorú gyermekek száma

év	védelembe vett 18 év alattiak száma	Megszüntetett esetek száma a 18 év alatti védelembe vettek közül	veszélyeztetett kiskorú gyermekek száma
2008	1	1	3
2009	2	1	7
2010	0	1	6
2011	2	2	12
2012	0	2	16

Forrás: TeIR, KSH Tstar

A KSH adatai alapján látszik, hogy 2008-2012-ig terjedő időszakban a védelembe vett 18 év alattiak száma és a megszüntetett esetek száma a 18 év alatti védelembe vettek közül 1-2. A veszélyeztetett kiskorú gyermekek száma viszont évről évre növekszik, 2012-ben 16 a számuk.

Ha az iskolában, a háziorvosnál, a családsegítő szolgálatnál, vagy a gyámügynél fennáll a veszélyeztetettség gyanúja, akkor hivatalból jelzik a megfelelő szerv felé, akik kivizsgálják az esetet, és megteszik a szükséges lépéseket.

Magyarszék településen a gyermekvédelmi szolgálat munkatársai figyelemmel kísérik, a településen működő oktatási intézményekben elhelyezett gyermekek életvitelét, környezetét, bármiféle probléma esetén rögtön az önkormányzat általuk visszajelzést kap, és a lehető legnagyobb segítséggel segíti ezen családok problémáit.

b) rendszeres gyermekvédelmi kedvezményben részesítettek száma

4.1.2. számú táblázat - Rendszeres gyermekvédelmi kedvezményben részesítettek száma

év	Rendszeres gyermekvédelmi kedvezményben részesítettek száma	Rendkívüli gyermekvédelmi kedvezményben részesítettek száma
2008	48	0
2009	75	0
2010	68	1
2011	76	3
2012	na	na
2013	na	na

Forrás: TeIR, KSH Tstar, Önkormányzati adatok

A KSH adatai alapján látható, hogy a 2009-2010-es évtől eltekintve a rendszeres gyermekvédelmi kedvezményben részesítettek száma folyamatos növekedést mutat. A 2010-es évtől pedig megjelennek a rendkívüli gyermekvédelmi kedvezményben részesített gyermekek is, ami a 2011-es évre rögtön emelkedést mutat.

c) gyermek jogán járó helyi juttatásokban részesülők száma, aránya

Magyarszék településen nem releváns.

d) kedvezményes iskolai étkeztetésben részesülők száma, aránya

4.1.3. számú táblázat – Kedvezményes óvodai - iskolai juttatásokban részesülők száma

év	Ingyenes étkezésben résztvevők száma óvoda	Ingyenes étkezésben résztvevők száma iskola 1-8. évfolyam	50 százalékos mértékű kedvezményes étkezésre jogosultak száma 1-13. évfolyam	Ingyenes tankönyv-ellátásban részesülők száma	Óvodáztatási támogatásban részesülők száma	Nyári étkeztetésben részesülők száma
2008	30	38				14
2009	29	58	5			14
2010	33	82	4	111	3	14

2011	25	85	5	117	2	13
2012	31	90	2	112	3	47
2013	30	90	3	115	4	

Forrás: TeIR, KSH Tstar, Önkormányzati adatok

A fenti táblázatból látszik, hogy az ingyenes iskolai étkeztetésben részesülők száma évről évre növekedést mutat az óvodások és az iskolások körében egyaránt, 2013-ra a 30 illetve a 90 főt is eléri. Az önkormányzat ezzel elérhetővé teszi a rászoruló gyermekek számára is az egészséges étkezést.

Az ingyenes tankönyvellátásban részesülők száma igen magas, ami 2010-2013 között nem változik jelentős mértékben. Az önkormányzat ezzel a rászoruló gyermekek számára is megadja a lehetőséget a tanulásra, ami hozzásegítheti őket jobb munkahely megszerzéséhez, ezáltal növeli az esélyegyenlőséget.

A nyári étkeztetésben részesülők száma 2008-2011-ig stagnáló értéket mutat, majd 2012-ben több mint háromszorosára emelkedik a számuk, ami azt mutatja, hogy több lett a rossz körülmények között élő gyerek. Az önkormányzat azonban nyáron is gondoskodik a gyerekek egészséges étkeztetéséről, ami lehetővé teszi a fejlődésüket.

e) magyar állampolgársággal nem rendelkező gyermekek száma, aránya

Magyarország településen nincs külföldi állampolgársággal rendelkező gyermek, ezért a kérdés nem releváns.

4.2 Szegregált, telepszerű lakókörnyezetben élő gyermekek helyzete, esélyegyenlősége

A községben szegregátum mint lakókörnyezet jellemzői nem mérhetők, szegregátum hiányában a kérdés nem releváns.

4.3 A hátrányos, illetve halmozottan hátrányos helyzetű, valamint fogyatékkal élő gyermekek szolgáltatásokhoz való hozzáférése

a) védőnői ellátás jellemzői (pl. a védőnő által ellátott települések száma, egy védőnőre jutott ellátott, betöltetlen státuszok)

4.3.1. számú táblázat – Védőnői álláshelyek száma

év	védőnői álláshelyek száma	Egy védőnőre jutó gyermekek száma
2008	1	271
2009	1	282
2010	1	278
2011	1	271
2012	1	271
2013	na	na

Forrás: TeIR, KSH Tstar, önkormányzati adatgyűjtés

5.3. számú táblázat - Családtervezés, anya- és gyermekgondozás területe

év	védőnők száma	0-3 év közötti gyermekek száma	átlagos gyermekszám védőnőnként
2008	1	40	40
2009	1	37	37
2010	1	39	39
2011	1	36	36
2012	1	na	na

Magyarország településen a család, anya- és gyermekgondozást a védőnői szolgálat látja el, nem csak a településen, hanem a kisközség területén, ezen kívül hívásra házhoz jön. Székhelye Magyarország. Aktuális ügyfélfogadási idő a település hirdető tábláin megtekinthető.

b) gyermekorvosi ellátás jellemzői (pl. házi gyermekorvoshoz, gyermek szakorvosi ellátáshoz való hozzáférés, betöltetlen házi gyermekorvosi praxisok száma)

4.3.2. számú táblázat – Gyermekorvosi ellátás jellemzői

év	Betöltetlen felnőtt háziorvosi praxis/ok száma	Házi orvos által ellátott személyek száma	Gyermekorvos által ellátott gyerekek száma	Felnőtt házi orvos által ellátott gyerekek száma
2008	0	16257	0	2344
2009	0	16109	0	2673
2010	0	17269	0	3002
2011	0	16831	0	2654
2012	0	16950	0	2818

Forrás: TeIR, KSH Tstar, önkormányzati adatgyűjtés

A fenti táblázat alapján megállapítható, hogy Magyarországon nincs betöltetlen háziorvosi praxis. A házi orvos által ellátott személyek száma a településen és a körzetben kb. 1500 fő, és az éves esetek száma 16000-17000 között van. Ezt a számot vehetjük állandónak. A magyarországi lakosok háziorvosi ellátása biztosított. A magyarországi háziorvosi körzethez több település is tartozik.

A táblázatból az is látható, hogy a településen nincs csak gyermek háziorvosi ellátás, ezt a feladatot is a házi orvos látja el.

Szakorvosi ellátásra azonban helyben nincs lehetőség. Szakorvosi feladatokat ellátó szolgáltatásokhoz legközelebb Komlón, vagy a megyeszékhelyen Pécsen juthatnak hozzá a lakosok. Ilyen esetekben a falugondnoki illetve a tanyagondnoki szolgálat segíti a betegek utaztatását.

c) 0–7 éves korúak speciális (egészségügyi-szociális-oktatási) ellátási igényeire (pl. korai fejlesztésre, rehabilitációra) vonatkozó adatok

Magyarszék településen alapfokú oktatási intézmények működnek (óvoda, iskola). Ezen oktatási intézményeken belül gyógypedagógusok, logopédus, iskolai pszichológus segíti a gyermekek fejlődését, korai felzárkóztatását, amennyiben ez az intézményen belül nem megoldható, úgy a fejlesztésre szoruló gyermekek a Komló városában található Klebansberg Kúnó által fenntartott nevelési központban kapnak a továbbiakban térítésmentes szakszerű segítséget.

A 0-3 éves korú gyermekek fejlesztésére a védőnői szakszolgálat munkatársa tesz javaslatot.

d) gyermekjóléti alapellátás

4.3.3. számú táblázat - Bölcsődék és bölcsődébe beíratott gyermekek száma

év	bölcsődék száma	bölcsődébe beírt gyermekek száma	Szociális szempontból felvett gyerekek száma (munkanélküli szülő, veszélyeztetett gyermek, nappali tagozaton tanuló szülő)	Működő összes bölcsődei férőhelyek száma
2008	0	0	0	0
2009	0	0	0	0
2010	0	0	0	0
2011	0	0	0	0
2012	0	0	0	0
2013	0	0	0	0

Forrás: TeIR, KSH Tstar

Magyarszéken nincs bölcsőde, és családi napközi is csak 2011 óta működik. Bölcsőde illetve további családi napközi legközelebbi elérhetősége Komló..

4.3.4. számú táblázat - Családi napköziben engedélyezett férőhelyek száma

év	családi napköziben engedélyezett férőhelyek száma	családi napköziben a térítésmentes férőhelyek száma
2008	0	0
2009	0	0
2010	0	0
2011	7	0
2012	7	0
2013	7	0

Forrás: TeIR, KSH Tstar, Intézményi

Családi napközi csak 2011 óta működik településünkön, de ez csak 7 fő befogadására alkalmas. Bővítésére nincs lehetőség, mivel jogszabály írja elő, hogy a családi napközi legfeljebb 7 fő befogadását teszi lehetővé. Fejlesztési cél lehet, hogy bölcsődét alakítunk ki településünkön, melyben megoldható több férőhely kialakítása is, és ahol biztosítani tudjuk több gyermek számára a fejlődésükhöz szükséges étkeztetést, a megfelelő ellátást.

e) gyermekvédelem

A jogosult gyermek számára a települési önkormányzat jegyzője a Gyvt-ben meghatározott feltételek szerint rendszeres gyermekvédelmi kedvezményre való jogosultságot állapít meg. (Gyvt. 18. § (1/a.)

A jogosultság megállapítása során sor kerül a jövedelmi és vagyoni helyzet vizsgálatára a Gyvt. 19. §-a szerint.

A 4.1.2.-es számú táblázat alapján megállapítható, hogy a 2009-2010-es évtől eltekintve a rendszeres gyermekvédelmi kedvezményben részesítettek száma folyamatos növekedést mutat. A 2010-es évtől pedig megjelennek a rendkívüli gyermekvédelmi kedvezményben részesített gyermekek is, ami a 2011-es évre rögtön emelkedést mutat.

f) krízishelyzetben igénybe vehető szolgáltatások

A település területén krízishelyzetben igénybe vehető szolgáltatás nincs. Legközelebbi elérhetőség Komló város.

g) egészségfejlesztési, sport-, szabadidős és szünidős programokhoz való hozzáférés

Az Önkormányzat tulajdonában lévő sportpálya, és az iskolához tartozó, új sportcsarnok kiváló lehetőséget nyújt a sportolásra. Településünkön található még egy fogathajtó pálya és hegyi kerékpár-pálya is. Településünkön sportegyesület működik, melynek több szakosztálya van: labdarúgó,-kézilabda,-kosárlabda,-kerékpár,-lovas- és petanque szakosztály. A labdarúgó csapatunk a Megye III. osztályban ért el szép eredményeket és célunk a magasabb osztályba kerülés. Az utánpótlás nevelésre is odafigyelünk, mindegyik szakosztály terén. A sportolási lehetőségek, melyek az egészséges életmódhoz hozzájárulnak, településünkön adottak. Az önkormányzat tavasztól ősziig rendez különböző falunapot, búcsút, fesztiválokat, melyeket sportrendezvényekkel, sportágválasztó programokkal köt össze. Lehetőség van továbbá a kerékpárutat kihasználva a környéket biciklivel bejárni, vagy sétálni, túrázni a környék szőlőhegyein és az erdeiben.

A szünidőben az Faluházban szervezünk nyári tábort két hónapig, ezzel is segítve a szülőket, valamint a gyerekek is hasznosan töltik el az idejüket. Lehetőségük van, sportolni, megismerhetik a helyi kézművességet, esetleg strandra viszik őket.

h) gyermekétkeztetés (intézményi, hétfégi, szünidei) ingyenes tankönyv

A 4.1.3-as számú táblázatból látszik, hogy az iskolai étkeztetésben részesülők száma évről évre növekedést mutat, míg 2013-ra a 90 főt is eléri. Az önkormányzat viszont ezzel elérhető teszi a rászoruló gyermekek számára is az egészséges étkezést.

Az ingyenes tankönyvellátásban részesülők igen magas számot mutat, ami 2010-2013 között nem változik jelentős mértékben. Az önkormányzat ezzel a rászoruló gyermekek számára is megadja a lehetőséget a tanulásra, ami hozzásegítheti őket jobb munkahely megszerzésére, ezáltal növeli az esélyegyenlőséget.

A nyári étkeztetésben részesülők száma 2008-2011-ig stagnáló értéket mutat, majd 2012-ben több mint háromszorosára emelkedik a számuk, ami azt mutatja, hogy több lett a rossz körülmények között élő gyerek. Az önkormányzat azonban nyáron, a szünidő alatt, is gondoskodik a gyerekek egészséges étkeztetéséről, ami lehetővé teszi a fejlődésüket.

i) hátrányos megkülönböztetés, az egyenlő bánásmód követelményének megsértése a szolgáltatások nyújtásakor járási, önkormányzati adat, civil érdekképviselők észrevételei

Hátrányos megkülönböztetésről, az egyenlő bánásmód követelményének megsértéséről nem érkezett hozzánk jelzés. .

j) pozitív diszkrimináció (hátránykompenzáló juttatások, szolgáltatások) az ellátórendszerek keretein belül

Magyarország karácsonykor a gyermekek részére karácsonyi műsor biztosítása mellett kis ajándékcsomagot ad a gyermekeknek. Hátránykompenzáló juttatásként a közfoglalkoztatási munkaprogramban megtermelt terménymennyiség 30%-át biztosítja a foglalkoztatottak részére, mely nagy segítség a háztartás fenntartásához, a gyermekek egészséges étkezéséhez.

Magyarország Község Önkormányzata a gyermekvédelemre jogosultak részére biztosítja a térítésmentes tankönyv ellátását, illetve az iskolai idő alatt és nyári tanszünetben a térítésmentes étkeztetést.

4.4 A kiemelt figyelmet igénylő gyermekek/tanulók, valamint fogyatékossgal élő gyerekek közoktatási lehetőségei és esélyegyenlősége

a) a hátrányos, illetve halmozottan hátrányos helyzetű, valamint sajátos nevelési igényű és beilleszkedési, tanulási, magatartási nehézséggel küzdő gyermekek/tanulók óvodai, iskolai ellátása

4.4.1. számú táblázat - Óvodai nevelés adatai

ÓVODAI ELLÁTOTTSÁG	db	
Az óvoda telephelyeinek száma	1	
Hány településről járnak be a gyermekek	6	
Óvodai férőhelyek száma	50	
Óvodai csoportok száma	2	
Az óvoda nyitvatartási ideje (...h-tól ...h-ig):	7 órától 16 óráig	
A nyári óvoda-bezárás időtartama: ()	4 hét augusztusban 7 órától 16 óráig	
Személyi feltételek	Fő	Hiányzó létszám
Óvodapedagógusok száma	4	0
Ebből diplomás óvodapedagógusok száma	4	0
Gyógypedagógusok létszáma	0	0
Dajka/gondozónő	2	0
Kisegítő személyzet	0	0

Forrás: TeIR, KSH Tstar, önkormányzati adatgyűjtés

A fenti táblázatból látható, hogy egy óvoda működik, egyetlen telephellyel. Az óvoda körzetébe 6 település tartozik Magyarországon, Bodolyabér, Magyarhertelend, Mecsekpölöske, Oroszló, Liget, melyet ez a hat település tart fenn. Az óvoda

50 férőhelyes, melyben 2 csoportban vannak a gyerekek elhelyezve. A nyitva tartás 7 órától 16 óráig tart. A nyári időszakban is, összevont csoportokban, ugyanilyen nyitva tartással működik, ezzel is segítve a szülőket. A diplomás óvodapedagógusok száma 4 fő, akik munkáját 2 dajka segíti. A táblázatból is látható, hogy nincs gyógypedagógus alkalmazásban, mint ahogy azt már korábban említettük.

4.4.3. számú táblázat - Óvodai nevelés adatai 3.

év	3-6 éves korú gyermekek száma	óvodai gyermekcsoportok száma	óvodai férőhelyek száma	óvodai feladat-ellátási helyek száma	óvodába beírt gyermekek száma	óvodai gyógypedagógiai csoportok száma
2008	56	2	50	1	47	0
2009	53	2	50	1	54	0
2010	55	2	50	1	50	0
2011	56	2	50	1	54	0
2012	57	2	50	1	57	0
2013	51	2	50	1	51	0

Forrás: TeIR, KSH Tstar, Önkormányzati adatgyűjtés

A fenti táblázatból láthatjuk, hogy 2008-tól minden évben az óvodai létszám majdnem teljesen fel van töltve, sőt néhol még az engedélyezett férőhelyek számát is pár fővel meghaladja. Így férőhely hiánya miatt egy gyermeket sem kell elutasítani. Fejlesztésként azonban lehetőség lehet majd egy bővítés, mely lehetővé teszi a nagyobb létszámot. Látható, hogy minden évben meg van a 2 csoport. Az is látható, hogy nincs külön gyógypedagógiai csoport, aminek oka, hogy nincs gyógypedagógus.

4.4.4. számú táblázat - Az óvodai ellátás igénybevétele

2012-2013. év	3 éves	4 éves	5 éves	6 éves	7 éves	Összesen
Magyarszék						
Az intézménybe beíratott gyermekek létszáma	9	7	17	18		51
Más településről bejáró gyermekek létszáma	3	5	9	4		21
az intézménybe beíratott, 20%-ot meghaladóan hiányzott gyermekek száma (az adott évből eltelt időszakra vetítetten)						0
a beíratott gyermekek közül a hátrányos helyzetűek létszáma	6	4	8	12		30
a beíratott gyermekek közül a halmozottan hátrányos helyzetűek létszáma		1		3		4

Forrás: TeIR, KSH Tstar, Önkormányzati adatgyűjtés

A táblázatból kivehető, hogy a 2012-2013 évben az 51 fős létszámból 21 fő jár be másik településről, ami 41%-os arányt jelent.

Az is látható, hogy a hátrányos helyzetű és a halmozottan hátrányos helyzetű óvodások száma igen magas, több mint 66%, így rájuk különösen oda kell figyelni.

4.4.5. számú táblázat - A hátrányos és halmozottan hátrányos helyzetű gyermekek ellátása

2012-2013	beíratott hátrányos helyzetű gyermekek létszáma	fejlesztő foglalkozásban részesülő hátrányos helyzetű gyermekek száma	beíratott halmozottan hátrányos helyzetű gyermekek létszáma	fejlesztő foglalkozásban részesülő halmozottan hátrányos helyzetű gyermekek száma
Magyarország				
Csoport 1	14	14	1	1
Csoport 2	16	16	3	3
Összesen	30	30	4	4
A csoportok összlétszámából a 6 évesnél idősebb gyermekek	15	0	0	0
A csoportok összlétszámából a 7 évesnél idősebb gyermekek (ped. szakszolgálat véleményel)	0	0	0	0

Forrás: TeIR, KSH Tstar, Önkormányzati adatgyűjtés

A 4.4.5. számú táblázatból látható, hogy a beíratott hátrányos és halmozottan hátrányos gyermekek közül mindannyian részesülnek a fejlesztő foglalkozásokban, ebből is látható, hogy igyekeznek az óvoda mindenki számára megteremteni a fejlődéséhez szükséges feltételeket.

4.4.7. számú táblázat - Általános iskolában tanuló száma

tanév	Általános iskola 1-4 évfolyamon tanulók száma	Általános iskola 5-8 évfolyamon tanulók száma	általános iskolások száma	napközis tanulók száma	
	fő	fő	fő	fő	%
2010/2011	79	75	154	43	27,9%
2011/2012	80	67	147	48	32,7%
2012/2013	84	68	152	53	34,9%
2013/2014	78	70	148	51	34,5%

Forrás: TeIR, KSH Tstar

Az általános iskola adataiból látható, hogy az általános iskolások száma 150 fő körül van, mindössze néhány fő eltérés mutatkozik a tanévek tekintetében.

A napközis tanulók száma viszont a 2010/2011-es tanévhez képest emelkedést mutat, ami igazából nem jelent problémát. Az iskolában lehetőség van több napközis diák tanítására, ami pozitív, hisz ha a szülőknek a munkájuk miatt nem áll módjukban-időben hazaérni, akkor a gyerekek elhelyezése addig is megoldható.

Az iskola helyzete, hasonló az óvodáéval. Az iskolába is a környék hat településéről járnak be diákok.

4.4.8. számú táblázat - Általános iskolák adatai

tanév	általános iskolai osztályok száma			általános iskolai osztályok száma a gyógypedagógiai oktatásban			általános iskolai feladat-ellátási helyek száma
	1-4 évfolyamon	5-8 évfolyamon	összesen	1-4 évfolyamon	5-8 évfolyamon	összesen	db
2010/2011	4	4	8	0	0	0	1
2011/2012	4	4	8	0	0	0	1
2012/2013	4	4	8	0	0	0	1
2013/2014	4	4	8	0	0	0	1

Forrás: TeIR, KSH Tstar

A fenti táblázatból láthatjuk, hogy minden tanévben 4 alsós és 4 felsős osztály indul. Gyógypedagógiai oktatásban nem indulnak csoportok, mivel akárcsak az óvodában, nincs gyógypedagógusa az iskolának.

b) a közneveléshez kapcsolódó kiegészítő szolgáltatások (pl. iskolára/óvodára jutó gyógypedagógusok, iskolapszichológusok száma stb.)

A településen működő iskolában és óvodában nem foglalkoztatnak sem gyógypedagógust sem iskolapszichológust, ezért erről nem tudunk adatot szolgáltatni. A cél viszont az lenne, hogy a jövőben mind iskolapszichológust, mind gyógypedagógust tudjunk foglalkoztatni, azonban ez csak is pályázati támogatással valósulhat meg.

c) hátrányos megkülönböztetés és jogellenes elkülönítés az oktatás, képzés területén, az intézmények között és az egyes intézményeken belüli szegregációs

Magyarország képviselő testületének nincs tudomása semminemű hátrányos megkülönböztetésről vagy jogellenes elkülönítésről az oktatás, képzés területén.

d) az intézmények között a tanulók iskolai eredményességében, az oktatás hatékonyságában mutatkozó eltérések

Az osztályok tanulmányi átlagai az igazgató szerint nem rosszabb az országos átlagot tekintve, azonban pontos számszerű adattal nem rendelkezik. A 8. évfolyamot befejezők aránya a 2010/2011 tanévben 100% , a 2011/2012- es tanévben 95%, míg a 2012/2013-as tanévben ismét 100% volt.

4.4.12. számú táblázat - A 8. évfolyamot eredményesen befejezettek a nappali oktatásban

tanév	8. évfolyamot eredményesen befejezettek száma / aránya a nappali rendszerű oktatásban	
	fő	%
2010/2011	17	100
2011/2012	17	94,4
2012/2013	20	100

Forrás: TeIR, KSH Tstar Forrás: Önkormányzati és intézményfenntartói, tankerületi adatok

A táblázatból látható, hogy a 8. évfolyamot sikeresen elvégzők aránya 2011/2012-es tanév kivételével 100%. A 2011/2012-es tanévben 94,4%-os ez az arány, ami szintén magasnak mondható. Megállapítható, hogy az általános iskola jól teljesít, annak ellenére, hogy a hátrányos helyzetű, és a halmozottan hátrányos helyzetű tanulók aránya igen magas.

Az alacsonyabb osztályok osztályátlagaira tudunk adatokat szerezni.

e) pozitív diszkrimináció (hátránykompenzáló juttatások, szolgáltatások)

A gyermekvédelemre jogosultak részére az önkormányzat biztosítja a térítésmentes tankönyv ellátását, illetve az iskolai idő alatt és nyári tanszünetben a térítésmentes étkeztetést.

4.5 Következtetések: problémák beazonosítása, fejlesztési lehetőségek meghatározása.

A gyerekek helyzete, esélyegyenlősége vizsgálata során településünkön	
beazonosított problémák	fejlesztési lehetőségek
Veszélyeztetett kiskorú gyermekek száma magas	Civil szervezetekkel, alapítványokkal kapcsolatfelvétel.
Magas számú hátrányos és a halmozottan hátrányos helyzetű gyermek a településen	Védelmükről gondoskodni kell a jövőben is ezért pályázatfigyelés, hogy jobb helyzetet teremtsünk nekik.

5. A nők helyzete, esélyegyenlősége

Magyarországon a nők és a férfiak aránya a település teljes lakosságát tekintve 50%. A 18-59-es korosztályt vizsgálva megállapítható, hogy a településen élő állandó népesség százalékos arányát tekintve a nők a lakosság 46%-át teszik ki. A korosztályok tekintetében megállapítható, hogy a legmagasabb női arány a 65 év feletti korosztályban található, 59%.

5.1 A nők gazdasági szerepe és esélyegyenlősége

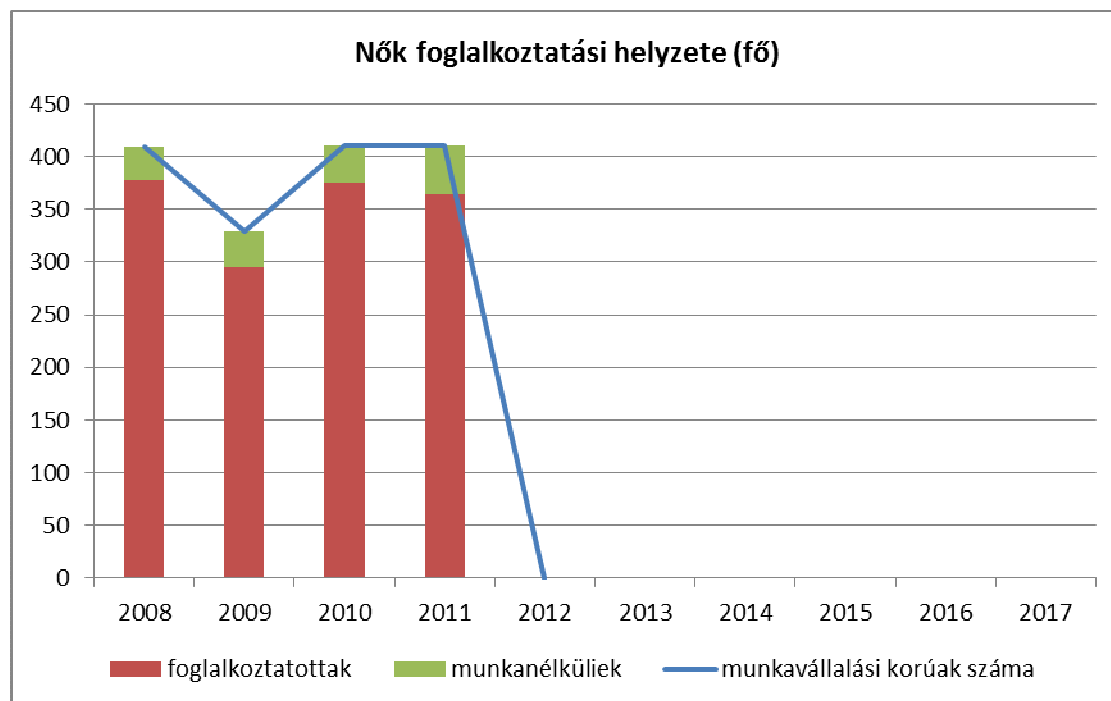
A településen élő nőket gazdasági szempontból a munkahelyek hiánya- és a foglalkoztatási nehézségek különösen sújtják. Foglalkoztatás területén Magyarországon elsősorban a közfoglalkoztatási munkaprogram ad lehetőséget. Az Önkormányzat munkatársai folyamatosan törekednek arra, hogy megtalálják a helyi lakosok elhelyezkedésének lehetőségeit. Folyamatos kapcsolatot ápolnak a Járási Munkaügyi Hivatallal.

a) foglalkoztatás és munkanélküliség a nők körében

5.1.1. számú táblázat - Foglalkoztatás és munkanélküliség a nők körében

év	Munkavállalási korúak száma		Foglalkoztatottak		Munkanélküliek	
	férfiak	nők	férfiak	nők	férfiak	nők
2008	405	409	379	377	26	32
2009	393	329	361	295	32	34
2010	403	410	371	375	32	35
2011	400	410	360	364	40	46
2012	na	na	na	na	n.a	n.a

Forrás: Telr és helyi adatgyűjtés



A statisztikából kiderül, hogy több a munkanélküli a nők, mint a férfiak körében, azonban a különbség nem számottevő. A legnagyobb különbség 2011-ben látható, ahol 6 fővel volt több a munkanélküli nő, mint a férfi. Ez minden évre elmondható, továbbá az is, hogy a munkanélküliek száma a nők tekintetében évről évre növekvő tendenciát mutat.

A munkavállalási korú nők száma a településen a 2009-es év kivételével, magasabb, mint a férfiak száma, 2011-ben 410 fő, mely szintén magasabb, mint a férfiak száma. Az adatokból látható, hogy nincs számottevő különbség a férfiak és a nők között. Azokban az években, melyekben a munkavállalási korú nők száma magasabb, a legnagyobb eltérés 2011-ben mutatható ki, ami mindössze 10 fő. A 2009-es évben a férfiak száma olt magasabb a településen, itt az eltérés valamivel nagyobb számot mutat, 64 főt.

A foglalkoztatottak számát nézve adatot nem tudunk szolgáltatni, ezen irányban statisztika még nem készült.

b) nők részvétele foglalkoztatást segítő és képzési programokban

Magyarországon nem működnek foglalkoztatást segítő programok, ezért erről nincs adat. A későbbiekben ez egy fejlesztési lehetőség lehet.

c) nők részvétele foglalkoztatást segítő és képzési programokban

Magyarországon nem működnek foglalkoztatást segítő programok, ezért erről nincs adat. A későbbiekben ez egy fejlesztési lehetőség lehet.

d) alacsony iskolai végzettségű nők elhelyezkedési lehetőségei

Az alacsony iskolai végzettségű női munkanélküliekről nem áll rendelkezésre pontos adat, de a közmunkaprogramban lehetőség van a foglalkoztatásukra. Ez azonban hosszútávon nem jelent megoldást a számukra.

e) hátrányos megkülönböztetés a foglalkoztatás területén (pl. bérkülönbség)

Nincs tudomásunk ilyen fajta megkülönböztetésről.

5.2 A munkaerő-piaci és családi feladatok összeegyeztetését segítő szolgáltatások (pl. bölcsődei, családi napközi, óvodai férőhelyek, férőhelyhiány; közintézményekben rugalmas munkaidő, családbarát munkahelyi megoldások stb.)

5.2 számú táblázat - A munkaerő-piaci és családi feladatok összeegyeztetését segítő szolgáltatások

év	3 év alatti gyermekek száma a településen	működő bölcsődék száma	bölcsődei férőhelyek száma		működő családi napközök száma	férőhelyek száma családi napközökben	férőhelyek összesen
			önkormányzati	egyéb			
2008	40	0	0	0	0	0	0
2009	37	0	0	0	0	0	0
2010	39	0	0	0	0	0	0
2011	36	0	0	7	1	7	7
2012	na	0	0	7	1	7	7
2013							

A táblázatból látható, hogy a 3 év alatti gyermekek száma magas Magyarországon viszont nincs működő bölcsőde, csak egy családi napközi, mely mindössze 7 férőhelyes, amit a jogszabály engedélyez. A nőknek tehát nincs lehetőségük hamar visszatérni a munka világába, mert bölcsőde hiányában nem tudják kire hagyni a gyermeküket. A legtöbbször ezért három évig otthon maradnak GYES-en, majd 3 éves korban beiratják óvodába a gyerekeiket. Ez azonban túl hosszú idő, és ezért már nem térhet vissza régi

munkahelyére, és a kihagyásra hivatkozva új munkahelyet is nehezebben talál. A munkáltatók pedig már figyelembe veszik, hogy gyermeke van, aki beteg lesz, otthon kell vele maradni, el kell érte menni korábban az óvodába, ezért nem foglalkoztatják.

Ez mindenképpen fejlesztési lehetőség, azonban ez országos probléma, az igazi megoldás nem helyben keresendő.

5.3 Családtervezés, anya- és gyermekgondozás területe

Magyarszék településen a család, anya- és gyermekgondozást a védőnői szolgálat látja el, nem csak a településen, hanem a kisközség területén, ezen kívül hívásra házhoz jön. Székhelye Magyarszék. Aktuális ügyfélfogadási idő a település hirdető tábláin megtekinthető.

5.3. számú táblázat - Családtervezés, anya- és gyermekgondozás területe

év	védőnők száma	0-3 év közötti gyermekek száma	átlagos gyermekszám védőnőnként
2008	1	40	40
2009	1	37	37
2010	1	39	39
2011	1	36	36
2012	1	na	na

5.4 A nőket érő erőszak, családon belüli erőszak

A nőket érő erőszak, családon belüli erőszak statisztikái az önkormányzatnál nem ismertek. Az önkormányzathoz visszajelzés ez ügyben nem érkezett.

5.5 Krízishelyzetben igénybe vehető szolgáltatások (pl. anyaothton, családok átmeneti otthona)

Magyarszék településen krízishelyzetben igénybe vehető szolgáltatás (anyaothton, családok átmeneti otthona) nincs. Komló városában ezek a szolgáltatások igénybe vehetők.

5.5. számú táblázat - Krízishelyzetben igénybe vehető szolgáltatások

év	önkormányzati anyaothton a településen	önkormányzati anyaothton a település 50 km-es körzetében	Nem önkormányzati (egyházi, alapítványi) anyaothton a településen	Nem önkormányzati (egyházi, alapítványi) anyaothton a település 50 km-es körzetében
2008	0	1	0	1
2009	0	1	0	1
2010	0	1	0	1
2011	0	1	0	1
2012	0	1	0	1
2013	0	1	0	1

A táblázat helyi adatgyűjtés alapján készült. Ennek tudatában megállapítható, hogy Magyarszék település területén önkormányzati anyaothton, nem önkormányzati tulajdonban lévő, egyházi, alapítványi anyaothton nem található.

A vonzáskörzetben csak Komló város adataira támaszkodhat az Önkormányzat. Komló Városban 1 anyaothton található önkormányzati, 1 anyaothton nem önkormányzati szinten. Ezen szolgáltatás a település lakosai számára egyeztetés után igénybe vehető.

További cél a település határain kívüli anyaothtonok feltérképezése.

5.6 A nők szerepe a helyi közéletben

5.6. számú táblázat - A nők szerepe a helyi közéletben

év	Képviselőtestület tagja		Városi bíróság és ítélőtáblák vezetői		Közgyűlések tagjai	
	Férfi	Nő	Férfi	Nő	Férfi	Nő
2008	6	1				
2009	6	1				
2010	6	1				
2011	6	1				
2012	6	1				
2013	6	1				
2014	6	1				

Magyarszék településen városi bíróság, ítélőtábla nincs. A képviselőtestület tagjainak megoszlásából látszik, hogy a testület tagjai között van nő. Ezen felül a helyi Magyarszékért Egyesület vezetője szintén nő, aki aktív szerepet tölt be a közösség életében. Ezen adatokat Magyarszék Önkormányzat Képviselő Testülete gyűjtötte.

5.7 A nőket helyi szinten fokozottan érintő társadalmi problémák és felszámolásukra irányuló kezdeményezések

A nőket helyi szinten fokozottan érintő társadalmi problémát a település területén a gazdaság és foglalkoztatottság hiánya alakítja. A településen működő néhány vállalat, amely képes nagyobb munkaerőt foglalkoztatni, elsősorban nehéz fizikai munkát követelnek. Van néhány kereskedelmi és vendéglátó egység Magyarszéken, de ezek nem képesek nagy létszámú foglalkoztatásra. Ezen probléma addig nem felszámolható a településen, míg nem alakul ki egy olyan szektor a vállalkozások között, ahol lehetőség van a nők nagyobb létszámú foglalkoztatására.

A nők szerepe a közéletben alacsony, azonban a képviselő testületet négyévente a lakosság választja meg, melybe nincs beleszólásunk.

5.8 Következtetések: problémák beazonosítása, fejlesztési lehetőségek meghatározása.

A nők helyzete, esélyegyenlősége vizsgálata során településünkön	
beazonosított problémák	fejlesztési lehetőségek
Munkahelyek hiánya	Járási Munkaügyi Hivatal Komlói kirendeltségével együttműködés, TÁMOP és egyéb pályázatfigyelés
Szülés utáni visszatérés a munka világába, bölcsőde kialakítása	Helyi gazdasági partnerek, valamint védett munkahelyek kialakítása, bölcsőde kialakítása igény szerint. Pályázat segítségével megvalósítani.

6. Az idősök helyzete, esélyegyenlősége

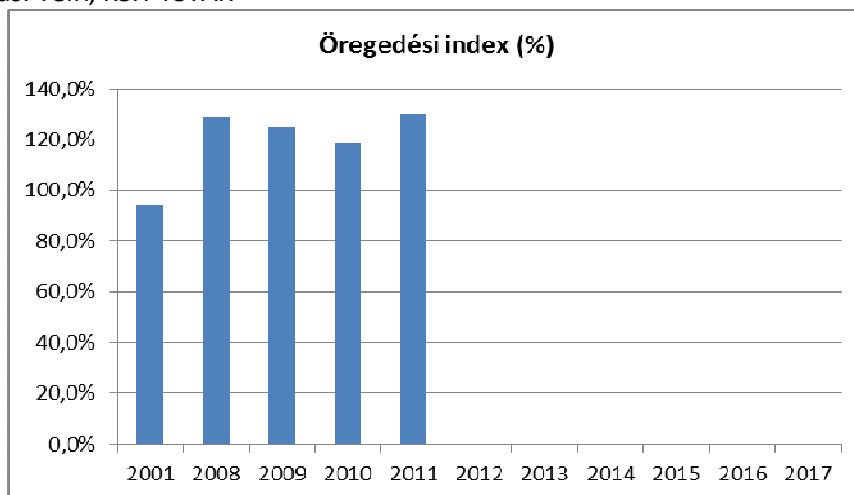
6.1 Az időskorú népesség főbb jellemzői (pl. száma, aránya, jövedelmi helyzete, demográfiai trendek stb.)

A település területén az időskorú lakosság száma (65 év feletti) 2008. évtől ingadozó értéket mutat. A 2001-es adatokhoz képest viszont viszont egyértelmű a növekedés.

3. számú táblázat - Öregedési index

	65 év feletti állandó lakosok száma (fő)	0-14 éves korú állandó lakosok száma (fő)	Öregedési index (%)
2001	169	180	93,9%
2008	185	144	128,5%
2009	189	151	125,2%
2010	183	154	118,8%
2011	189	145	130,3%
2012	na	na	#ÉRTÉK!

Forrás: TeIR, KSH-TSTAR



A népességi demográfia alapján megállapítható, hogy sokkal több idős ember él a településen, mint kiskorú. Az öregedési index 2008 óta minden évben jóval 100 % felett van, (2012-ben 130,9 %) ami azt jelenti, hogy Magyarországon idősödő a népegszerkezet.

2. számú táblázat - Állandó népesség 2011

	fő			%	
	nők	férfiak	összesen	nők	férfiak
fő	564	562	1126	50%	50%
0-2 évesek					
0-14 éves	62	83	145	43%	57%
15-17 éves	16	21	37	43%	57%
18-59 éves	290	345	635	46%	54%
60-64 éves	34	36	70	49%	51%
65 év feletti	112	77	189	59%	41%

Forrás: TeIR, KSH-TSTAR

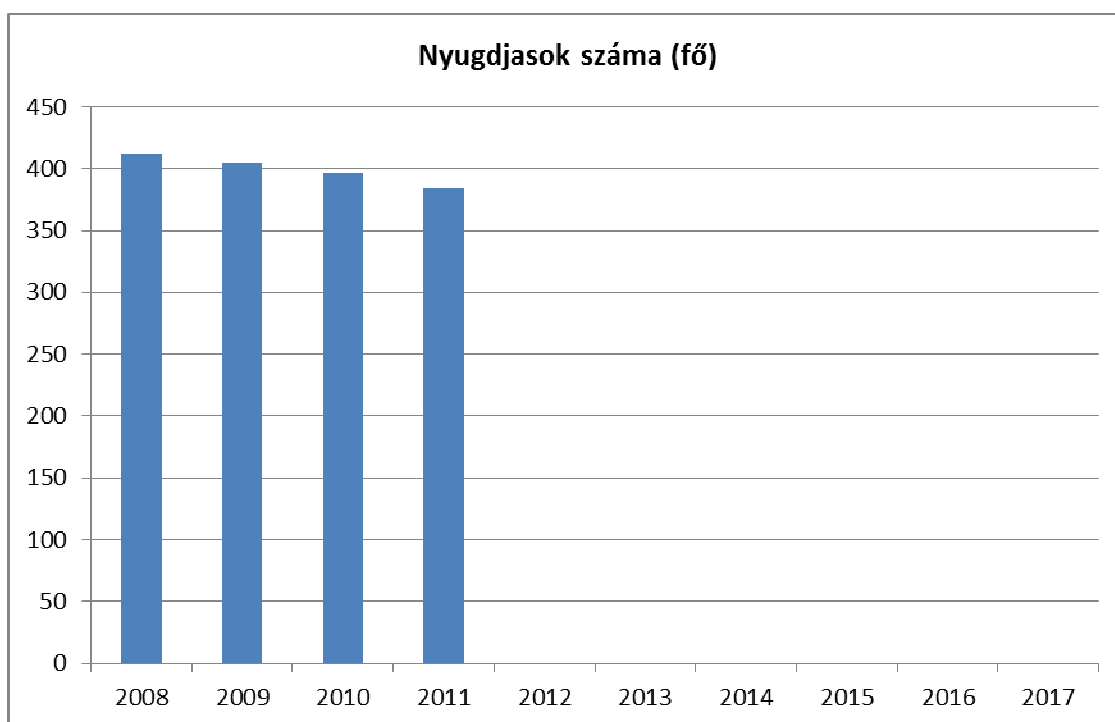
A statisztikák alapján megállapítható, hogy a 65 év feletti korosztályban jóval magasabb a nők aránya, mint a férfiaké. Ha 60-64 éves korosztályt is ideszámoljuk, akkor is elmondhatjuk ezt, a nők 56,3%, a férfiak 43,7 % arányban.

Az idősek jövedelmi helyzete nem ismert, erre vonatkozóan nem történt felmérés. A nyugdíjasok számát a következő táblázat szemlélteti.

6.1.1. számú táblázat – Nyugdíjban, nyugdíjszerű ellátásban részesülők száma nemek szerint

év	nyugdíjban, nyugdíjszerű ellátásban részesülő férfiak száma	nyugdíjban, nyugdíjszerű ellátásban részesülő nők száma	összes nyugdíjas
2008	184	228	412
2009	183	222	405
2010	171	226	397
2011	167	217	384
2012	na	na	na

Forrás: TeIR, KSH Tstar



6.2 Idősek munkaerő-piaci helyzete

Magyarország Önkormányzat Képviselő Testületének nincs adata az idősek munkaerő-piaci helyzetére vonatkozóan. Bizonyos, hogy a közmunkaprogramban nem foglalkoztat az önkormányzat nyugdíjban, vagy nyugdíjszerű ellátásban részesülő személyeket.

a) idősek, nyugdíjasok foglalkoztatottsága

Magyarország településen az idősek, nyugdíjasok foglalkoztatása önkormányzati szinten nem megoldható, a vállalkozásokról nem állnak rendelkezésre adatok.

b) **tevékeny időskor** (pl. élethosszig tartó tanulás, idősök, nyugdíjasok foglalkoztatásának lehetőségei a közintézményekben, foglalkoztatásukat támogató egyéb programok a településen)

Az önkormányzatnak nincs lehetősége, mivel az önkormányzat a településen a foglalkoztatást csak közfoglalkoztatási munkaprogram keretein belül tudja megvalósítani. A községben működő vállalkozásokról az önkormányzatnak nincs adata. A településen működő általános iskolának nincs kapacitása, arra hogy foglalkoztatást támogató programokat indítson.

c) **hátrányos megkülönböztetés a foglalkoztatás területén**

6.2.3. számú táblázat - Hátrányos megkülönböztetés a foglalkoztatás terén

év	Regisztrált munkanélküliek száma	55 év feletti regisztrált munkanélküliek száma		Tartós munkanélküliek száma	55 év feletti tartós munkanélküliek száma	
	fő	fő	%	fő	fő	%
2008	54	2	4%	8	na	0%
2009	60	4	7%	8	na	0%
2010	59	9	15%	11	na	0%
2011	74	7	9%	12	na	0%
2012	36	3	8%	6	na	0%
2013	na	na	na	na	na	na

Forrás: Helyi adatgyűjtés, TeIR

A fenti táblázatból látszik, hogy az 55 éves feletti munkanélküliek aránya elég alacsony a összes regisztrált munkanélkülihez képest. A táblázat alapján nem beszélhetünk hátrányos megkülönböztetésről a foglalkoztatás terén.

Az idősök munkaerő-piaci helyzetének a hátrányos megkülönböztetés a foglalkoztatás területéről foglalkoztatás hiányában a településen és azon kívüli foglalkoztatásnál az Önkormányzathoz visszajelzés nem történt.

6.3 A közszolgáltatásokhoz, közösségi közlekedéshez, információhoz és a közösségi élet gyakorlásához való hozzáférés

a) az idősök egészségügyi és szociális szolgáltatásokhoz való hozzáférése

6.3.1. számú táblázat - 64 évnél idősebb népesség és nappali ellátásban részesülő időskorúak száma

év	64 év feletti lakosság száma	nappali ellátásban részesülő időskorúak száma	
	fő	fő	%
2008	185	0	0%
2009	189	0	0%
2010	183	0	0%
2011	189	0	0%
2012	na	na	na
2013	na	na	na

6.3.2. számú táblázat - Időskorúak járadékában részesülők száma

év	időskorúak járadékában részesülők száma
2008	0
2009	0
2010	0
2011	1
2012	n.a

Forrás: TeIR, KSH Tstar

Magyarország területén nappali ellátást részesítő intézmény nem található, a 64 évnél idősebb népesség részére.

A KSH adatai alapján látható, hogy nappali ellátásban 2008 óta 64 év feletti lakosság közül nem részesül senki. Időskorúak járadékában 2011-ben 1 fő részesült, a többi évben nem részesült ebben senki.

A település önkormányzata törekszik arra, hogy az idős emberek egészségügyi és szociális szolgáltatásokhoz való hozzáférést a lehető legjobban tudja kielégíteni. Az önkormányzat szorosan együttműködik a falugondnoki szolgálat munkatársával, illetve a Komló székhelyű szociális hálózat munkatársával, aki településünkön teljesít szociális szolgálatot. Egyeztetés után ezen igények minden esetben kielégítésre kerülnek.

b) kulturális, közművelődési szolgáltatásokhoz való hozzáférés

6.3.3. számú táblázat - Kulturális, közművelődési szolgáltatásokhoz való hozzáférés

év	Mozielőadás látogatása	Színházelőadás látogatása	Múzeumi kiállítás megtekintése	Könyvtár látogatása	Közművelődési intézmény rendezvényén részvétel	Vallásgyakorlás templomban	Sportrendezvényen részvétel
	alkalom	alkalom	alkalom	alkalom	alkalom	alkalom	alkalom
2008	1	3	5	20	8	52	15
2009	1	4	5	20	8	52	15
2010	1	3	6	20	10	52	15
2011	2	5	6	25	12	52	15
2012	1	5	8	25	13	52	15
2013	na	na	na	na	na	na	na

Forrás: Helyi adatgyűjtés

A fenti táblázatból látható, hogy a kultúrához és a közművelődési szolgáltatásokhoz való hozzáférés Magyarországon elfogadható mértéket mutat. A mozi látogatások száma elég alacsony, de ez magyarázható azzal, hogy a legközelebbi mozi Pécsen található. Helyben azonban szoktunk filmvetítéseket tartani, melyen részt szoktak venni fiatalok és idősek egyaránt.

A színházlátogatások száma is alacsony, ami szintén a távolságnak tudható be.

Múzeumi kiállítás megtekintése már magasabb számot mutat, hisz a településen is található múzeum, valamint inkább az ilyenfajta kapcsolódás iránt nagyobb az érdeklődés. Könyvtár működik a településen, ezért a látogatások száma is magas.

A településen található templomban minden vasárnap szentmisét tart a plébános, melyen a hívők rendszeresen részt vesznek.

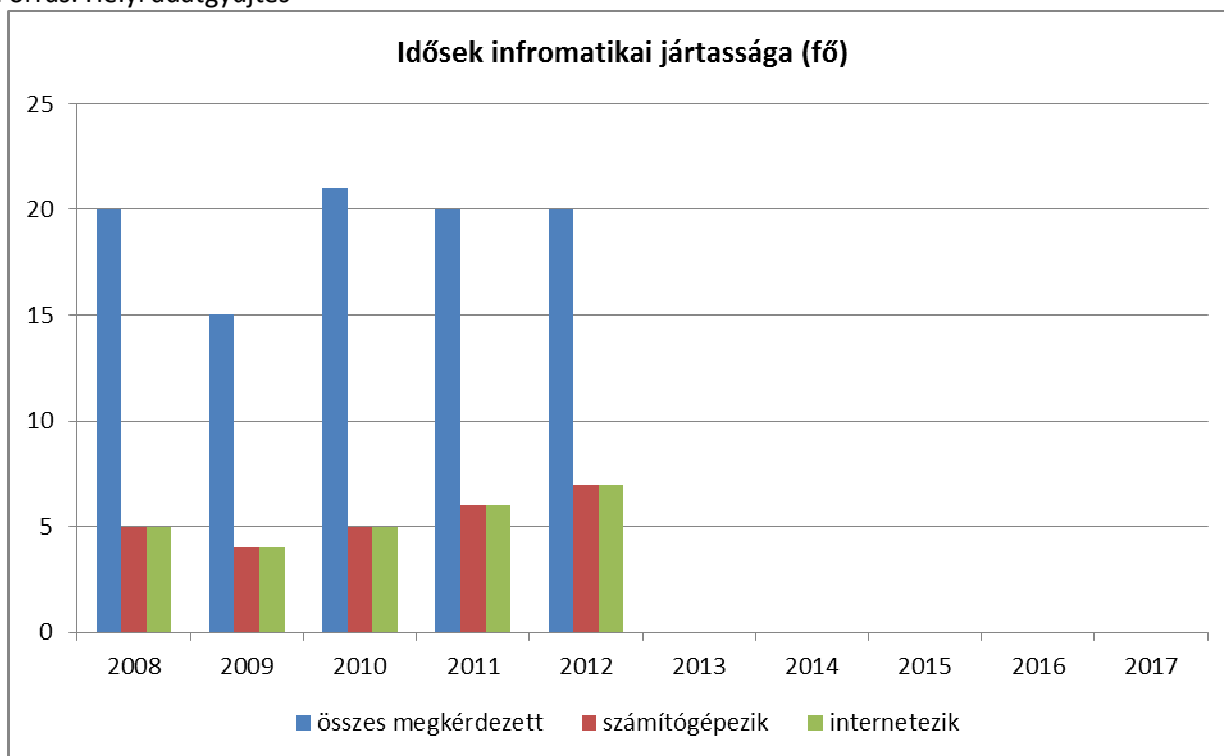
Magyarszék labdarúgó csapata Megye III. osztályban szerepel. A hazai mérkőzésekre rendszeresen kilátogatnak az érdeklődők, néha még idegenbe is elkísérik a csapatot.

c) idősek informatikai jártassága

6.3.4. számú táblázat - Idősek informatikai jártassága

év	Összes megkérdezett	Számítógépet használni tudók száma		Internetet használni tudók száma	
	fő	fő	%	fő	%
2008	20	5	25,0%	5	25,0%
2009	15	4	26,7%	4	26,7%
2010	21	5	23,8%	5	23,8%
2011	20	6	30,0%	6	30,0%
2012	20	7	35,0%	7	35,0%
2013	na	na	na	na	na

Forrás: Helyi adatgyűjtés



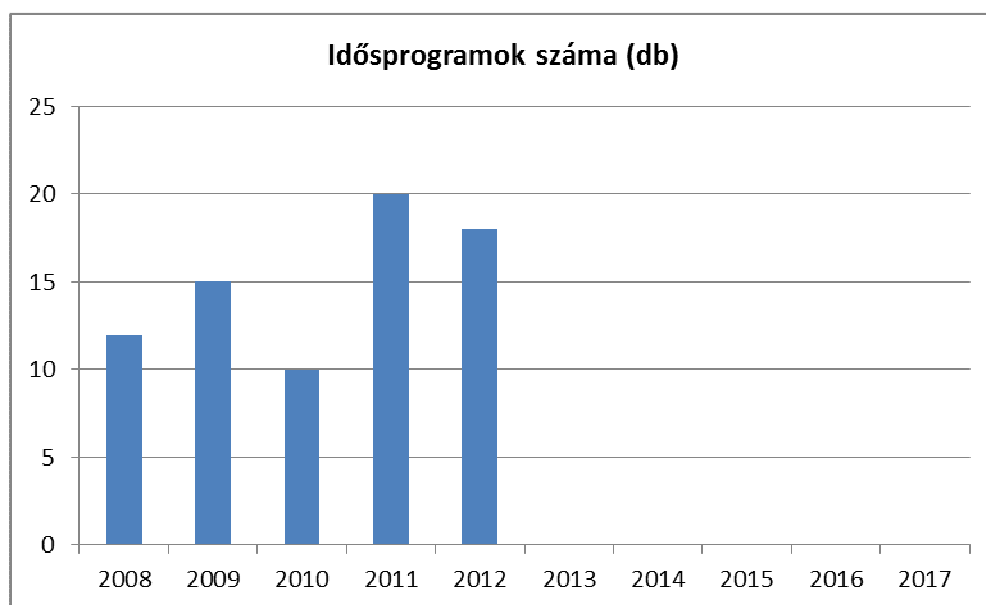
Az idősek informatikai jártassága és az internetet használni tudók száma évről évre lassú emelkedést mutat, ami a lakossághoz viszonyítva még mindig kevés. Önkormányzatunk igyekszik időről időre igényfelmérést készíteni az informatikai jártasságról, és igény szerint helyben a rendszergazda segítségével megtanulhatják az alapokat, ami elég ahhoz, hogy ne vesszenek el a számítástechnika világában.

6.4 Az időseket, az életkorral járó sajátos igények kielégítését célzó programok a településen

6.4. számú táblázat - Az időseket célzó programok a településen

év	Az idősebb célcsoport igényeit célzó programok száma
2008	12
2009	15
2010	10
2011	20
2012	18
2013	20

Forrás: Helyi adatgyűjtés



Magyarországon igen sok időseket célzó program volt és van. Rendezvényt szervezünk az idősök világnapjára, a nyugdíjas kórus rendszeresen fellép a rendezvényeken, fesztiválokon, a falunapokon, valamint önálló bemutatót is tart a nyugdíjas klubban. Klubdelutánokat tartanak havonta több alkalommal is.

6.5 Következtetések: problémák beazonosítása, fejlesztési lehetőségek meghatározása.

Az idősök helyzete, esélyegyenlősége vizsgálata során településünkön	
beazonosított problémák	fejlesztési lehetőségek
Nincs nappali ellátás, Egyre több az egyedülálló idősök száma	idős napközi létrehozása pályázat segítségével
Alacsony számítástechnikai ismerettel rendelkezők	Számítástechnikai oktatás

7. A fogyatékkal élők helyzete, esélyegyenlősége

Fogyatékos személy: aki érzékszervi - így különösen látás-, hallásszervi, mozgásszervi, értelmi képességeit jelentős mértékben vagy egyáltalán nem birtokolja, illetőleg a kommunikációjában számottevően korlátozott, és ez számára tartós hátrányt jelent a társadalmi életben való aktív részvétel során.

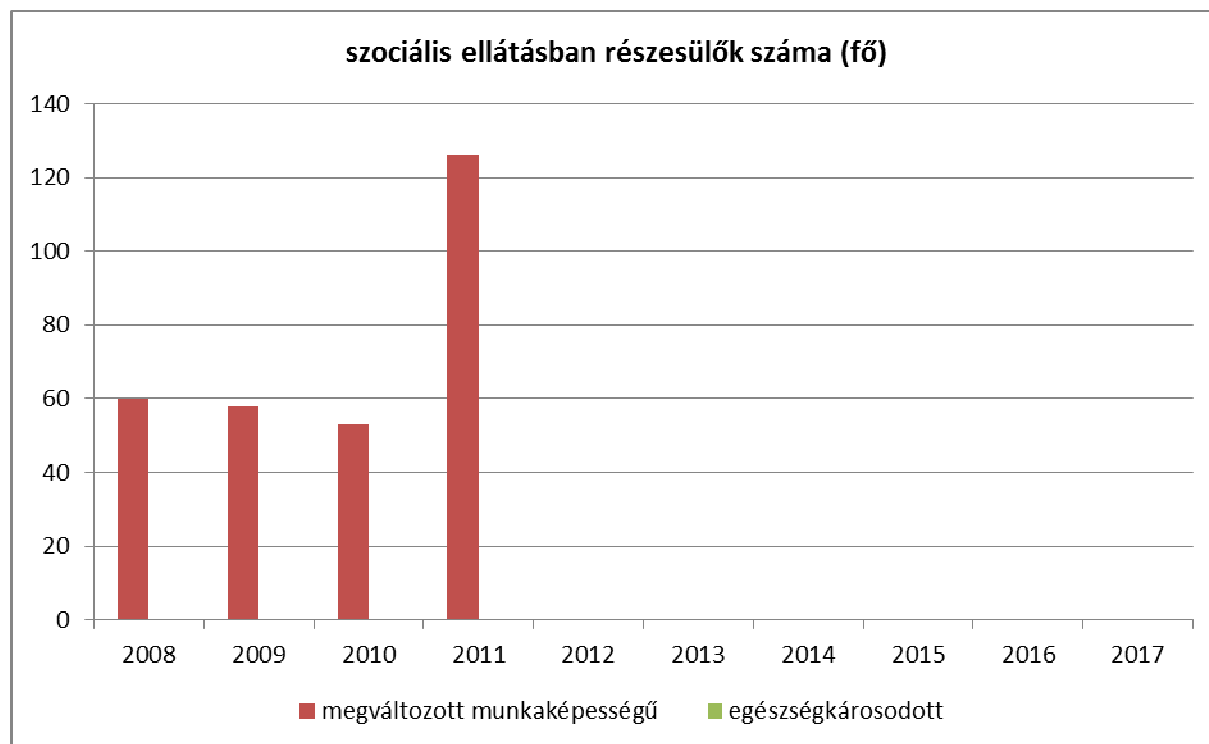
A Fogyatékossgal élő személyek jogairól szóló egyezmény és az ahhoz kapcsolódó Fakultatív Jegyzőkönyv kihirdetéséről szóló 2007. évi XCII. törvény 1 cikk szerint fogyatékos személy minden olyan személy, aki hosszan tartó fizikai, értelmi, mentális vagy érzékszervi károsodással él, amely számos egyéb akadállyal együtt korlátozhatja az adott személy teljes, hatékony és másokkal egyenlő társadalmi szerepvállalását.

7.1 A településen fogyatékossgal élő személyek főbb jellemzői, sajátos problémái

Magyarország településen a fogyatékkal élő személyekre fokozott figyelmet fordítanak a szociális munkás, a falugondnok, illetve az önkormányzat.

7.1.1 számú táblázat - Megváltozott munkaképességű személyek szociális ellátásaiban részesülők száma

év	megváltozott munkaképességű személyek ellátásaiban részesülők száma	egészségkárosodott személyek szociális ellátásaiban részesülők száma
2008	60	0
2009	58	0
2010	53	0
2011	126	0
2012	na	na
2013	na	na



Magyarország településen megváltozott munkaképességű személyek ellátásaiban részesülők száma 2008-tól 2010-ig csökkenő értéket mutat, 2011-ben viszont nagyot ugrik ez a szám, több mint a duplája a 2008-as adatnak. A Komló Központú szociális hálózat kihelyezett munkatársa gondoskodik napi szinten az érintettekről. Nyilvántartási adatai ezidáig nem voltak hozzáférhetőek. A jövőben partnerségi programon belül javasoljuk, hogy felkerüljenek partnerlistánkra az esélyegyenlőség biztosítása érdekében.

7.1.2. számú táblázat - Nappali ellátásban részesülő fogyatékos személyek száma

év	Nappali ellátásban részesülő fogyatékos személyek száma		
	önkormányzati fenntartású intézményben	egyházi fenntartású intézményben	civil fenntartású intézményben
2008	0	0	0
2009	0	0	0
2010	0	0	0
2011	0	0	0
2012	n.a	n.a	n.a

Forrás: TeIR, KSH Tstar

A nappali ellátásban részesülő fogyatékos személyek száma 0. Ez mindenképpen egy fejlesztési lehetőség. Az idősek célcsoportjánál tervezett nyugdíjas napköziben a fogyatékosok nappali ellátása is megoldható lenne.

a) fogyatékkal élők foglalkoztatásának lehetőségei, foglalkoztatottsága (pl. védett foglalkoztatás, közfoglalkoztatás)

A fogyatékkal élők foglalkoztatásának lehetőségei, foglalkoztatottsága egyedül a közfoglalkoztatási munkaprogramon belül megoldott. Az önkormányzatnak más lehetőség nem áll rendelkezésére a foglalkoztatásukra. Jelenleg viszont nincs a fogyatékkal élő a közfoglalkoztatásban, lehetőség van csak rá. Más területen nem foglalkoztatnak fogyatékkal élőket. Ez később esetleg egy fejlesztési lehetőség lehet. A település önkormányzata védett foglalkoztatás és közfoglalkoztatás keretein belül igény szerint foglalkoztat fogyatékkal élőket. A közfoglalkoztatási munkaprogramon kívül a település területén ipari, nagyobb kereskedelmi vállalkozás nem működik, így ezen célcsoport foglalkoztatásáról a település területén belül az önkormányzatnak nincs tudomása.

b) hátrányos megkülönböztetés a foglalkoztatás területén

A település területén a foglalkoztatás tekintetében hátrányos megkülönböztetésről az Önkormányzatnak nincs tudomása.

c) önálló életvitelt támogató helyi intézmények, szolgáltatások, programok

7.1.4. táblázat - A településen élő fogyatékos személyek önálló életvitelét támogató helyi intézmények, szociális szolgáltatások

	Állami/önkormányzati				Egyházi				Civil			
	2010	2011	2012	2013	2010	2011	2012	2013	2010	2011	2012	2013
falugondnoki vagy tanyagondnoki	igen	igen	igen	igen	nem	nem	nem	nem	nem	nem	nem	nem

szolgáltatás													
étkeztetés	<i>igen</i>	<i>igen</i>	<i>igen</i>	<i>igen</i>	<i>nem</i>	<i>nem</i>	<i>nem</i>	<i>nem</i>	<i>nem</i>	<i>nem</i>	<i>nem</i>	<i>nem</i>	<i>nem</i>
házi segítségnyújtás	<i>igen</i>	<i>igen</i>	<i>igen</i>	<i>igen</i>	<i>nem</i>	<i>nem</i>	<i>nem</i>	<i>nem</i>	<i>nem</i>	<i>nem</i>	<i>nem</i>	<i>nem</i>	<i>nem</i>
jelzőrendszeres házi segítségnyújtás	<i>nem</i>	<i>nem</i>	<i>nem</i>	<i>nem</i>	<i>nem</i>	<i>nem</i>	<i>nem</i>	<i>nem</i>	<i>igen</i>	<i>igen</i>	<i>igen</i>	<i>igen</i>	<i>igen</i>
családsegítés	<i>igen</i>	<i>igen</i>	<i>igen</i>	<i>igen</i>	<i>nem</i>	<i>nem</i>	<i>nem</i>	<i>nem</i>	<i>nem</i>	<i>nem</i>	<i>nem</i>	<i>nem</i>	<i>nem</i>
közösségi ellátás szenvedélybetegek részére	<i>nem</i>	<i>nem</i>	<i>nem</i>	<i>nem</i>	<i>nem</i>	<i>nem</i>	<i>nem</i>	<i>nem</i>	<i>nem</i>	<i>nem</i>	<i>nem</i>	<i>nem</i>	<i>nem</i>
közösségi ellátás pszichiátriai betegek részére	<i>nem</i>	<i>nem</i>	<i>nem</i>	<i>nem</i>	<i>nem</i>	<i>nem</i>	<i>nem</i>	<i>nem</i>	<i>nem</i>	<i>nem</i>	<i>nem</i>	<i>nem</i>	<i>nem</i>
támogató szolgáltatás	<i>nem</i>	<i>nem</i>	<i>nem</i>	<i>nem</i>	<i>nem</i>	<i>nem</i>	<i>nem</i>	<i>nem</i>	<i>nem</i>	<i>nem</i>	<i>nem</i>	<i>nem</i>	<i>nem</i>
nappali ellátás	<i>nem</i>	<i>nem</i>	<i>nem</i>	<i>nem</i>	<i>nem</i>	<i>nem</i>	<i>nem</i>	<i>nem</i>	<i>nem</i>	<i>nem</i>	<i>nem</i>	<i>nem</i>	<i>nem</i>

Forrás: helyi adatgyűjtés

Magyarországon működik tanyagondnoki szolgálat, mely segíti az arra rászoruló lakosokat abban, hogy hozzájussanak a megfelelő szakorvosi ellátáshoz, vagy, hogy más ügyekben segítséget kapjanak. Azt nem tudjuk, hogy pontosan hányan veszik igénybe a szolgáltatást, mert erről nyilvántartást nem készül.

A családsegítésről a családsegítő szolgálat gondoskodik, de adatot nem tudunk szolgáltatni ezzel kapcsolatban.

A házi segítségnyújtást Komlóról látja el a Komlói Szociális Szolgáltató Központ. Pontos adatot nem tudnak mondani, hogy hányan veszik igénybe, mivel több településen nyújtanak szolgáltatást. A jogszabály szerint az részesülhet házi segítségnyújtásban, aki napi négy óránál kevesebb gondozásra szorul, ennél több időnél, már nem vehető igénybe.

Az étkeztetésben településünkön a szociális étkeztetésre jogosult lakosok tarthatnak igényt. Az étkeztetést az iskola konyhájában látják el, nemcsak Magyarországon, hanem a környező településeken is.

7.2 Fogyatékkal élő személyek pénzügyi és természetbeni ellátása, kedvezményei

7.2.1. táblázat - Fogyatékkal élő személyek pénzügyi és természetbeni ellátása, kedvezmények

1993. évi III. tv. (Szt.) alapján pénzügyi ellátás	Fogyatékos személyek száma
Időskorúak járadéka	1
Aktív korúak ellátása	29
Rendszeres szociális segély	1

Lakásfenntartási támogatás	78
Ápolási díj	0
Temetési segély	3
Átmeneti segély	67
Természetbeni ellátás	
Egészségügyi szolgáltatásra való jogosultság Itt azokra a fogyatékos személyekre kérdezzük, akik az önkormányzat javaslatára, rászorultsági alapon kapnak TAJ kártyát az OEP-től.	0
Közgyógyellátás Ez a fogyatékos személyeknek alanyi jogon jár, nem fogyatékos személyek rászorultsági alapon vehetik igénybe. Mivel a településen élő fogyatékos személyek számának megállapítása nehéz, ez az adat is fontos mutató lehet.	na
Adósságkezelési szolgáltatás	0
Energia felhasználási támogatás	0
Más jogszabályok alapján nyújtott ellátások	
Fogyatékosági támogatás	0
Rokkantsági járadék	0
Személygépkocsi átalakítási támogatás	0
Közlekedési kedvezmény	0
Személygépkocsi szerzési kedvezmény	0
Parkolási igazolvány	na

Forrás: helyi adatgyűjtés

A szociális törvény szerint a település önkormányzata a fogyatékkal élő személyek számára a következő pénzbeli ellátásokat nyújtja: időskorúak járadéka, aktív korúak ellátása, rendszeres szociális segély, lakásfenntartási támogatás, temetési segély, átmeneti segély.

Természetbeni ellátásról, segélyezésről nincs pontos adatunk, de télen az önkormányzat tűzifával segít a rászorulóknak.

Más jogszabály alapján nyújtott ellátásban az önkormányzat nem részesíti a rászorulókat.

7.3 A közszolgáltatásokhoz, közösségi közlekedéshez, információhoz és a közösségi élet gyakorlásához való hozzáférés lehetőségei, akadálymentesítés

7.3.1. táblázat – Akadálymentesítés 1.

		Igen/nem								
		Lift	Vakvezető sáv	Mozgáskorlátozottak részére mosdó	Rámpa	Hangos tájékoztatás	Indukciós hurok	Tapintható információ	Jelnyelvi segítség	Egyéb
oktatási intézmények	alapfok	nem	van	van	van	van	nem	nem	nem	nem
	középfok	-	-	-	-	-	-	-	-	-
	felsőfok	-	-	-	-	-	-	-	-	-
egészségügyi intézmények	fekvőbeteg ellátás	-	-	-	-	-	-	-	-	-

	járó beteg szakellátás	-	-	-	-	-	-	-	-	-
	alapellátás	nem	nem	nem	nem	nem	nem	nem	nem	nem
	kulturális, művelődési intézmények	van	nem	van	nem	nem	nem	nem	nem	nem
	önkormányzati, közigazgatási intézmény	van	nem	van	nem	nem	nem	nem	nem	nem
	igazságszolgáltatási, rendőrség, ügyészség	-	-	-	-	-	-	-	-	-
	szociális ellátást nyújtó intézmények	van	nem	van	nem	nem	nem	nem	nem	nem

Forrás: helyi adatgyűjtés, személyes tapasztalat, fogyatékos ügyi referens információi, fogyatékosok civil szervezetei

a) települési önkormányzati tulajdonban lévő középületek akadálymentesítettsége

Magyarország településen elkezdődött az akadálymentesítés pályázati támogatással, azonban még mindig nem teljes. A jövőben próbáljuk folytatni ezt a tevékenységünket, viszont a költségek miatt pályázati támogatásra lesz szükségünk. Szükségünk van liftre az iskolában, vakvezető sáv kialakítására a település több intézményében. Több helyen lenne szükség rámpa kialakítására, valamint hangos tájékoztatási rendszer kiépítésére, ami jelenleg csak az iskolában van.

b) közszolgáltatásokhoz, kulturális és sportprogramokhoz való hozzáférés lehetőségei, fizikai, információs és kommunikációs akadálymentesítettség, lakóépületek, szolgáltató épületek akadálymentesítettsége

Kulturális, illetve sportprogramokhoz való hozzáférésük megoldott. Az Önkormányzat épületénél az akadálymentesítés megtörtént. Magyarország önkormányzata minden évben többször szervez kulturális rendezvényeket, melyeket a pihenőparkban tartunk, ami akadálymentes, ezért megközelítése megoldott. A település sportrendezvényeit és a labdarúgó csapat mérkőzései a sportpályán zajlanak, amit szintén akadálymentesen meg lehet közelíteni, így ezek hozzáférése megoldott.

c) munkahelyek akadálymentesítettsége

Magyarországon a kiskereskedelmi és a vendéglátó ipari egységek akadálymentesítése nem megoldott, ezért munkavállalás szempontjából nem alkalmas fogyatékos személyek foglalkoztatására. A nagyobb vállalatok, ahol nagyobb létszámú a foglalkoztatás szintén nincs akadálymentesítés, se mozgáskorlátozott részére mosdó kialakítva, ezért a foglalkoztatás ott sem lehetséges. Fejlesztési lehetőség lehet a probléma megoldása.

d) közösségi közlekedés, járdák, parkok akadálymentesítettsége

Az utcákon, a járdán, a gyalogátkelőhelyeken, buszmegállóknál folyamatosan zajlik az akadálymentesítés, melyet pályázati segítséggel tud a település megvalósítani. A rámpák már mindenhol ki vannak építve, így könnyedén meg lehet közelíteni a buszmegállót, a vasútállomást. A gyalogátkelőhelyeken is egyszerű az átkelés, ezért Magyarországon nem okoz problémát.

e) fogyatékos személyek számára rendelkezésre álló helyi szolgáltatások (pl. speciális közlekedési megoldások, fogyatékosok nappali intézménye, stb.)

A településen nincsenek fogyatékos személyek számára rendelkezésre álló helyi szolgáltatások. Speciális közlekedésben a falugondnoki szolgálat nyújt segítséget. Fogyatékosok nappali intézménye a településen nem található. Komló város rendelkezik ilyen jellegű szolgáltatásokkal.

f) **pozitív diszkrimináció** (hátránykompenzáló juttatások, szolgáltatások)

Magyarszék település önkormányzata a célcsoportban szereplő személyek számára biztosítja a törvényben leírt szociális juttatásokat, illetve külön igény esetén természetbeni segélyben részesíti a rászorulókat(pl.: Télen tűzifát ad a rászorulóknak).

7.4 Következtetések: problémák beazonosítása, fejlesztési lehetőségek meghatározása

A fogyatékkal élők helyzete, esélyegyenlősége vizsgálata során településünkön	
beazonosított problémák	fejlesztési lehetőségek
Akadálymentesítés folytatása	Pályázati megvalósítással
Nappali ellátás biztosítása, napközi kialakítása fogyatékosok részére	Pályázati megvalósítással

8. Helyi partnerség, lakossági önszervezések, civil szervezetek és for-profit szereplők társadalmi felelősségvállalása

- a) a 3–7. pontban szereplő területeket érintő civil, egyházi szolgáltató és érdekvédelmi szervezetek, önszervezések feltérképezése (pl. közfeladatot ellátó szervezetek száma közfeladatonként bemutatva, önkéntesek száma, partnerségi megállapodások száma stb.)**

A településen működik a Magyarszékért Egyesület, Magyarszéki Polgárőr Egyesület, Magyarszék Önkormányzati Sportegyesület, Széki Borrend Egyesület. Egyesületeink aktív feladatot látnak el az önkormányzattal összhangban a kulturális programok szervezésében, illetve lebonyolításában.

- b) önkormányzati, nemzetiségi önkormányzati, egyházi és civil szektor közötti partnerség bemutatása**

Magyarszék Önkormányzata szoros kapcsolatot ápol a településen bejegyzett és működő Magyarszékért Egyesület, Magyarszéki Polgárőr Egyesület, Magyarszék Önkormányzati Sportegyesület, Széki Borrend Egyesülettel. Munkájukban, tevékenységükben folyamatosan segítik egymást, emellett számos rendezvény megszervezésében, lebonyolításában a civil szervezetek részt vállalnak. Civil szervezeteink különböző támogatásokat pályáznak meg, ezzel is a település fejlődését segítik.

Magyarszéken működik két nemzetiségi önkormányzat is a Magyarszéki Német Nemzetiségi Önkormányzat, valamint a Magyarszéki Roma Nemzetiségi Önkormányzat, melyekkel szoros együttműködést ápol a községi önkormányzat. Nemzetiségi önkormányzataink is pályázatokat nyújtanak be, mellyel segítik a fejlődést.

- c) önkormányzatok közötti, illetve térségi, területi társulásokkal való partnerség**

Magyarszék Önkormányzat Képviselő Testülete Magyarszék székhelyű központtal közös társulásként tart fent kapcsolatot Mecsekpölöske, Liget, Oroszló, Bodolyabér, Magyarhertelend Önkormányzataival.

- d) a nemzetiségi önkormányzatok célcsoportokkal kapcsolatos esélyegyenlőségi tevékenysége**

Magyarszéken két nemzetiségi önkormányzat, a Magyarszéki Német Nemzetiségi Önkormányzat, valamint a Magyarszéki Roma Nemzetiségi Önkormányzat, működik, akik szorosan együttműködve részt vállalnak az önkormányzat tevékenységében. Az esélyegyenlőségi tevékenység adatgyűjtésében is részt vettek.

- e) civil szervezetek célcsoportokkal kapcsolatos esélyegyenlőségi tevékenysége**

A helyi civil szervezetek folyamatosan részt vállalnak az önkormányzat munkáiban, a lehető legnagyobb szervezettséggel kapcsolódva minden programhoz.

- f) for-profit szereplők részvétele a helyi esélyegyenlőségi feladatok ellátásában.**

A Magyarszéken működő for-profit szervezetek is igyekeznek az önkormányzattal együttműködni. Az esélyegyenlőségi program helyzetelemzésénél nem tudtak az önkormányzat segítségére lenni, rájuk valószínűsíthetően a fejlesztések során hárul nagyobb feladat.

9. A helyi esélyegyenlőségi program nyilvánossága

a) a helyzetelemzésben meghatározott esélyegyenlőségi problémák kapcsán érintett nemzetiségi önkormányzatok, egyéb partnerek (állami vagy önkormányzati intézmények, egyházak, civil szervezetek, stb.) bevonásának eszközei és eljárásai a helyi esélyegyenlőségi program elkészítésének folyamatába

Magyarország Önkormányzat Képviselő Testülete az esélyegyenlőségi problémák kapcsán érintett helyzetelemzés program elkészítésének folyamatába bevonja a civil szervezeteket, Falugondnoki Szolgálat munkatársát, a nemzetiségi önkormányzatokat. Közös egyeztetés után a feltárt problémák vizsgálatra kerülnek, és közös együttműködés keretén belül törekednek arra, hogy a jövőben is ezen kapcsolat és munka folyamatos maradjon.

b) az a) pont szerinti szervezetek és a lakosság végrehajtással kapcsolatos észrevételeinek visszacsatolását szolgáló eszközök bemutatása.

Egyeztetve a helyi civil szervezetekkel és a lakossággal, visszajelzés nem történt, ám a jövőben a lakosság és a civil szervezetek részéről a fejlesztési lehetőségeket vizsgálni és a pályázatok útján összehangolni igyekszünk.

A Helyi Esélyegyenlőségi Program Intézkedési Terve (HEP IT)

1. A HEP IT részletei

A helyzetelemzés megállapításainak összegzése

Célcsoport	Következtetések	
	problémák beazonosítása rövid megnevezéssel	fejlesztési lehetőségek meghatározása rövid címmel
Romák és/vagy mélyszegénységben élők	Foglalkoztató hiánya, alacsony vagy nem megfelelő iskolai végzettség	Vállalati fejlesztések, több munkahely teremtés, felnőttképzés, valamint közmunkaprogram
Gyermekek	A veszélyeztetett gyermekek és a halmozottan hátrányos gyermekek száma magas, egészséges fejlődésük veszélyben van.	Egészséges életmód a gyermekek részére
Idősek	Alacsony iskolai végzettség, nincs nappali ellátásra lehetőség, sok köztük az egyedül álló, alacsony a számítástechnikai ismeretekkel rendelkezők száma.	Felnőttképzés, idős napközi létrehozása, ahol megoldható a nappali ellátás, számítástechnikai oktatás.
Nők	Nincs megfelelő végzettség, nincs védett munkahely, szülés után nehéz a visszatérés a munka világába, bölcsőde hiánya	Felnőttképzés, helyi gazdasági partnerek, valamint védett munkahelyek kialakítása, bölcsőde kialakítása igény szerint. Pályázat segítségével megvalósítani.
Fogyatékkal élők	Végzettség hiánya, Nappali ellátás nem biztosított, munkahelyhiány a fogyatékosok számára, akadálymentesítés nem teljes mértékben megoldott.	felnőttképzés, napközi létrehozása ahol megoldható a nappali ellátásuk, pályázati megvalósítás. Közfoglalkoztatás, valamint a gazdasági partnerek fejlesztése pályázat útján. Akadálymentesítés folytatása

A beavatkozások megvalósítói

Célcsoport	Következtetésben megjelölt beavatkozási terület, mint intézkedés címe, megnevezése	Az intézkedésbe bevont aktorok és partnerek – kiemelve a felelőst
Romák és/vagy mélyszegénységben élők	Közfoglalkoztatási munkaprogram, új munkahelyek teremtése	Magyarország Önkormányzat Képviselő Testülete – Kárpáti Jenő Járási Munkaügyi Hivatal Komló, helyi gazdaság szereplői.
Gyermekek	A hátrányos és a halmozottan hátrányos gyermekek egészséges fejlődése	Civil szervezetekkel kapcsolatfelvétel.
Idősek	Nyugdíjas napközi kialakítása hiányos számítástechnikai ismeretek	Magyarország Önkormányzat Képviselőtestülete-Kárpáti Jenő, Civil szervezetek, szociális munkatárs
Nők	Bölcsőde és védett munkahelyek létrehozása	Magyarország Önkormányzat Képviselőtestülete-Kárpáti Jenő, Óvoda, helyi gazdasági szereplők

Fogyatékkal élők	Napközi létrehozása és foglalkoztatásuk. Akadálymentesítés.	Magyarország Önkormányzat Képviselőtestülete-Kárpáti Jenő, civil szervezetek, szociális munkatárs, helyi gazdaság szereplői
------------------	---	---

Jövőképünk

Olyan településen kívánunk élni, ahol a romák egyenlő tagjai a település lakosságának. Fontos számunkra, hogy a mélyszegénységben élők társadalmi felzárkóztatásra kerüljenek. Kiemelt területnek tartjuk a gyerekek folyamatos fejlődését. Folyamatosan odafigyelünk az idősek igényeire, Elengedhetetlennek tartjuk a nők esetén a foglalkoztatásba történő visszatérést. Különös figyelmet fordítunk a fogyatékkal élők problémáira.

Az intézkedési területek részletes kifejtése

Intézkedés címe:	Újra tanulunk!
Feltárt probléma (kiinduló értékekkel)	A mély szegénységben élők és a romák körében alacsony a 8 általános iskolai végzettséggel nem rendelkezők aránya. (A 3.2.5. számú táblázat alapján magas a 8 általános iskolai végzettségénél alacsonyabb végzettségűek száma, 61,9%)
Célok - Általános megfogalmazás és rövid-, közép- és hosszútávú időegységekre bontásban	Cél: A régiós átlag szintjére csökkenteni az iskolázatlanok arányát 1. Rövidtávú cél: 100 fő bevonása 2. Középtávon: két év alatt a képzésbe vontak 65%-a szerezzék meg a bizonyítványt 3. hosszú távon: Három év alatt a képzésbe vontak 85 %-a szerezzék meg a bizonyítványt
Tevékenységek (a beavatkozás tartalma) pontokba szedve	1. érintettek feltérképezése 2. Partner (felnőttképzési intézmény) kutatása 3. képzés szervezése 4. érintettek képzésbe vonása 5. képzés lebonyolítása
Résztevők és felelős	Résztevők: Önkormányzat, Felnőttképzési intézmény, civil szervezetek. Felelős: Képzési referens
Partnerek	Munkaügyi központ, Helyi Iskola, Nemzetiségi Önkormányzat, Családsegítő, civil szervezetek
Határidő(k) pontokba szedve	1. 2014.03.30 2. 2015.06.30 3. 2016.06.30.
Eredményességi mutatók és annak dokumentáltsága, forrása (rövid, közép és hosszútávon), valamint fenntarthatósága	1. 100 ember képzésbe vonása 2. 65 ember megszerzi a 8 általános végzettséget 3. 85 ember megszerzi a végzettséget
Kockázatok és csökkentésük eszközei	Lemorzsolódás. Megoldás lehet a rugalmas képzési időpont, valamint a további végzettségek megszerzésének lehetősége

Szükséges erőforrások	Pályázati források
-----------------------	--------------------

Intézkedés címe:	Helyi gazdaság fejlesztése
Feltárt probléma (kiinduló értékekkel)	A településen kevés olyan vállalat van ahol nagyobb létszámban nyílik lehetőség a nagyobb létszámú foglalkoztatásra.
Célok - Általános megfogalmazás és rövid-, közép- és hosszútávú időegységekre bontásban	<p>Általános cél: Az önkormányzat létrehoz, egy helyi munkaműhelyt mely segítségével növekszik a munkahelyek száma, valamint a helyi gazdaság szereplőinek fejlesztése és újak létrehozása.</p> <ol style="list-style-type: none"> 1. Rövid távon: Létrehozunk, egy munkaműhelyt, ami növeli az önkormányzat által biztosított foglalkoztatottak számát. 2. Középtávon: A helyi gazdaság fejlesztésével bővítjük a foglalkoztatottak létszámát 3. Hosszú távon: Új vállalkozások alapítása, idecsábítása a településre.
Tevékenységek (a beavatkozás tartalma) pontokba szedve	<p>A pályázatfigyelés. Pályázat benyújtása. Fejlesztés megvalósítása. Fenntarthatóság biztosítása.</p>
Résztvevők és felelős	<p>Résztvevők: Önkormányzat, Helyi gazdaság szereplői, civil szervezetek Felelős: Pályázati referens</p>
Partnerek	Munkaügyi központok, Nemzetiségi Önkormányzatok, civil szervezetek
Határidő(k) pontokba szedve	<ol style="list-style-type: none"> 1. 2014.12.31. 2. 2015. 12.31. 3. 2016. 12.31.
Eredményességi mutatók és annak dokumentáltsága, forrása (rövid, közép és hosszútávon), valamint fenntarthatósága	<p>Rövidtávon: munkaműhely megvalósulása, nő az önkormányzat által foglalkoztatottak száma 3-5 fővel. Középtávon: Helyi vállalkozások fejlődésével lehetővé válik a nagyobb létszámú foglalkoztatottság 5-10 főig. Hosszútávon: Új vállalkozások létrehozása, mely ismét növeli a foglalkoztatottságot 10-15 főig.</p>
Kockázatok és csökkentésük eszközei	<p>Vállalkozás megszűnésének veszélye. Csökkentés: szélesíteni a tevékenységeket, bővíteni a célcsoportot.</p>
Szükséges erőforrások	Pályázati források

Intézkedés címe:	Egészséges életmód a gyermekek részére
Feltárt probléma (kiinduló értékekkel)	A 4.1.1.-e és a 4.4.4-es számú táblázat szerint magas a veszélyeztetett, a hátrányos helyzetű, és a halmozottan hátrányos helyzetű gyermek száma a településen, akik számára fontos az egészséges étkezés, és az egészséges életmód lehetőségének biztosítása.
Célok - Általános megfogalmazás és rövid-, közép- és hosszútávú időegységekre bontásban	Általános cél, hogy a településen élő gyermekek hozzájussanak, a fejlődésükhöz elengedhetetlen, egészséges táplálkozáshoz. rövidtávon: Egészséges étrendhez elengedhetetlen alapanyagok hozzáférése folyamatos biztosítása középtávon: Ingyenes étkeztetés biztosítása és bővítése, hosszútávon: Az iskola konyhájának fejlesztése
Tevékenységek (a beavatkozás tartalma) pontokba szedve	<ol style="list-style-type: none"> 1. Mezőgazdasági mintaprogram létrehozása, majd a megtermelt konyhakerti növények egy részének felajánlása a konyha számára 2. Vágópont (vágóhíd) kialakítása a településen, és a hústermékek felajánlása 3. Az ingyenes étkeztetés bővítése 4. Az iskolakonyha eszközeinek fejlesztése
Résztevők és felelős	Résztevők: Önkormányzat, iskola, óvoda, iskolakonyha Felelős: Élelmezés vezető
Partnerek	Nemzetiségi önkormányzatok, Civil szervezetek, családsegítő
Határidő(k) pontokba szedve	<ol style="list-style-type: none"> 1. 2014.03.31. 2. 2014.08.31. 3. 2016.12.31.
Eredményességi mutatók és annak dokumentáltsága, forrása (rövid, közép és hosszútávon), valamint fenntarthatósága	Rövidtávon: A vágópont és a mezőgazdasági mintaprogram létrejön. Középtávon: Az ingyenes étkeztetés fenntartása és bővítése, valamint növekszik az ételek minősége hosszútávon: modern, jól felszerelt konyha jön létre
Kockázatok és csökkentésük eszközei	Kockázatok: Rossz időjárási viszonyok miatt kevesebb termés. Csökkentés: Fóliasátoros melegházak kialakítása.
Szükséges erőforrások	Pályázati forrás

Intézkedés címe:	Só szoba a gyermekekért
Feltárt probléma (kiinduló értékekkel)	Egyre több az asztmában, az allergiában és az egyéb légúti panaszokban szenvedők száma, ez országszerte tapasztalható probléma.
Célok - Általános megfogalmazás és rövid-, közép- és hosszú távú időegységekre bontásban	Általános cél: Só szoba kialakítása az óvodában, hogy a gyerekek kis koruktól kezdve jótékony hatású terápiában részesüljenek, mely enyhíti tüneteiket. Az egészséges gyermekek számára is jótékony hatást fejt ki, például ellenállóbb lesz a szervezetük. Rövidtávon: Só szoba kialakítása az óvodában Középtávon: Óvodás gyermekek közérzetének javulása, tünetek enyhülése Hosszútávon: Tünetmentes gyermekek.
Tevékenységek (a beavatkozás tartalma) pontokba szedve	1. a sószoba kialakítása az óvodások részére 2. szülők és gyerekek felvilágosítása a jótékony hatásokról 3. szülők beegyezése használatról 4. a rendszeres terápia alkalmazása a gyerekek számára
Résztevők és felelős	Résztevők: Óvoda, Iskola, Önkormányzat, Családsegítő szolgálatú Felelős: Óvodavezető
Partnerek	Civil szervezetek, Nemzetiségi önkormányzatok, családi napközi
Határidő(k) pontokba szedve	1. 2013.12.31. 2. 2014.03.31. 3. 2014.12.31.
Eredményességi mutatók és annak dokumentáltsága, forrása (rövid, közép és hosszútávon), valamint fenntarthatósága	Rövidtávon: Megismerik a só szoba jótékony hatását Középtávon: Enyhülnek a tünetek Hosszútávon: Teljes tünetmentesség
Kockázatok és csökkentésük eszközei	Kockázat: A szülők elutasítóak lesznek, félnek az új dolgoktól Csökkentés: Felvilágosító előadások szervezése, kiadvány készítése, pozitív példák bemutatása
Szükséges erőforrások	Pályázati forrás

Intézkedés címe:	Idős napközi nem csak időseknek
Feltárt probléma (kiinduló értékekkel)	Az idősek és a fogyatékkal élők számára nincs nappali ellátásra lehetőség. Az idősek között sok az egyedül álló, egyedül maradt, akik így magukra maradnak, nem élnek társasági életet, nem ápolják kapcsolataikat.
Célok - Általános megfogalmazás és rövid-, közép- és hosszú távú időegységekre bontásban	Általános cél: Létrehozni egy olyan intézményt, ahol az idősek és az arra rászorultak nappali ellátást biztosítani lehet. Alapvető egészségügyi ápolásban részesülnek (pl.: vérnyomásmérés, vércukorszint mérés, koleszterinszint mérés stb.), a szakorvosi ellátáshoz jutás elősegítése. Rövidtávon: Létrehozni a nyugdíjas napközit az idősek és a rászorultak számára. Középtávon: Nyugdíjas közösség újbóli kialakítás Hosszútávon: nyugdíjasok alapvető egészségügyi ellátása, szakellátáshoz való hozzáférés elősegítése.
Tevékenységek (a beavatkozás tartalma) pontokba szedve	1. Alkalmas ingatlan kiválasztása 2. Az ingatlan fejlesztésének megvalósítása 3. A szükséges eszközök beszerzése 4. A nyugdíjas napközi kialakítása, az idősek gondozása
Résztevők és felelős	Résztevők: Önkormányzat, Civil szervezetek Felelős: Polgármester
Partnerek	Önkormányzatok, nyugdíjas Klub, civil szervezetek, Családsegítő szolgálat
Határidő(k) pontokba szedve	1. 2013.12.31 2. 2014.12.31 3. 2015.12.31.
Eredményességi mutatók és annak dokumentáltsága, forrása (rövid, közép és hosszútávon), valamint fenntarthatósága	1. Létrejön a nyugdíjas napközi, az ingatlan fejlesztése megvalósul. 2. Nyugdíjas közösség létrejön 3. Megvalósul az alapvető egészségügyi ellátás, szakellátás hozzáféréseinek segítése, tanácsadás.
Kockázatok és csökkentésük eszközei	Kihasználatlanság, érdektelenség. Csökkentés: nem csak a nyugdíjasok vehetik igénybe, hanem az arra rászoruló is. Nemcsak a település lakossága veheti igénybe, hanem a környező települések rászorultjai is.
Szükséges erőforrások	Önkormányzat, Pályázati forrás

Intézkedés címe:	Klikkelj rá!
Feltárt probléma (kiinduló értékekkel)	Az idős korosztályban alacsony az informatikai ismeretekkel rendelkezők száma, ezért számítástechnikai ismereteket oktatnánk nem csak nyugdíjasoknak.
Célok - Általános megfogalmazás és rövid-, közép- és hosszú távú időegységekre bontásban	Általános cél: Az idősebb korosztály számítástechnikai ismereteinek bővítése. Rövidtávon: Felmérni az informatikai jártasságot, az idősök között. Középtávon: Igényfelmérés. Felvilágosítás, érdeklődés felkeltése. Hosszútávon: Tanfolyam elvégzését követően legalább 80 fő informatikai alapismereteket szerez.
Tevékenységek (a beavatkozás tartalma) pontokba szedve	1. Kérdőívek segítségével felmérni az informatikai jártasságot. 2. Igényfelmérés a képzéshez, érdeklődés felkeltése. 3. Tanfolyam lebonyolítása, igény szerint több csoportban.
Résztevők és felelős	Résztevők: Nyugdíjas klub, önkormányzat,, Családsegítő szolgálat Felelős: Informatikai rendszergazda
Partnerek	Civil szervezetek, nemzetiségi önkormányzatok
Határidő(k) pontokba szedve	a. 2014.05.31. b. 2014.12.31. c. 2015.12.31.
Eredményességi mutatók és annak dokumentáltsága, forrása (rövid, közép és hosszútávon), valamint fenntarthatósága	Rövidtávon: Kérdőívek segítségével pontos adat az informatikai jártasságról Középtávon: Az alacsony informatikai végzettséggel rendelkezők toborzása a képzéshez. Hosszútávon: Sikeres részvétel a tanfolyamon, ezáltal növekszik az informatikai ismeret az idősök körében.
Kockázatok és csökkentésük eszközei	Érdektelenség, lemorzsolódás Csökkentés: Ismertető anyagok és előadások a informatika és az internethasználat előnyeiről. Rugalmas előadások. Inkább kisebb csoportok oktatása, hogy mindenkivel külön-külön is legyen lehetőség az oktatásra.
Szükséges erőforrások	Önkormányzat, Pályázati forrás

Intézkedés címe:	Bölcsőde kialakítása a településen
Feltárt probléma (kiinduló értékekkel)	A munkanélküliek között magas a nők aránya, elsősorban a Gyes-ről visszatérő anyukák száma magas. Valamint a közfoglalkoztatásban is magas számban vannak jelen a nők, amit azt mutatja, hogy szülés után nehezen térnek vissza a munka világába. Csak egy családi napközi van, mely jogszabály által előírt 7 gyermeket fogadhat.
Célok - Általános megfogalmazás és rövid-, közép- és hosszú távú időegységekre bontásban	Általános cél: Kialakítani egy bölcsődét a településen, hogy a nők számára legyen lehetőség visszatérni a munka világába, ha nem kíván 3 évig otthon maradni Gyesen a gyermekével. Rövidtávon: Igényfelmérés a nők körében, hogy ha lenne lehetősége, akkor visszatérne a munka világába, ha gyermeket lenne kire bízni. Középtávon: Bölcsődei fejlesztés megvalósítása Hosszútávon: Csökken a kisgyermekes munkanélküli nők aránya
Tevékenységek (a beavatkozás tartalma) pontokba szedve	1. Igényfelmérés a településen a nők körében, hogyha lenne bölcsőde igénybe venné e a szolgáltatást. 2. Igényfelmérés a környező településen a nők körében, hogyha lenne bölcsőde igénybe venné ezt a szolgáltatást. 3. Pályázatfigyelés 4. Bölcsőde létrehozása
Résztevők és felelős	Óvoda, önkormányzat, civil szervezetek Felelős: Óvodavezető
Partnerek	Nemzetiségi önkormányzatok, civil szervezetek, családsegítő szolgálat
Határidő(k) pontokba szedve	1. 2014.06.30. 2. 2014.12.31 3. Folyamatos 4. 2015.12.31.
Eredményességi mutatók és annak dokumentáltsága, forrása (rövid, közép és hosszútávon), valamint fenntarthatósága	rövidtávon: a bölcsődét igénybe vevők száma 20-30 fő Középtávon: Bölcsődei fejlesztés befejeződik Hosszútávon: Csökken a kisgyermekes munkanélküliek száma 15-20 fővel
Kockázatok és csökkentésük eszközei	Kockázat: Nem merik másra bízni gyermeküket, ezért mégsem veszik igénybe a szolgáltatást. Csökkentés: Tájékoztató anyagok, szóróanyagok, nyíltnapok, próbanapok tartása a szülők megnyugtatóására
Szükséges erőforrások	Pályázati forrás

Intézkedés címe:	Nyelvi képzés
Feltárt probléma (kiinduló értékekkel)	A munkanélküli nők és a GYES-ről visszatérő kismamák problémája a megfelelő végzettség hiánya. A nyelvismeret országos szinten is jóval az Európai Unió átlaga alatt van. Az intézkedés nem csak a nők számára érhető el, és nem csak a nőknek jelent segítséget.
Célok - Általános megfogalmazás és rövid-, közép- és hosszú távú időegységekre bontásban	Általános cél: Növelni az alapfokú nyelvismeretet a lakosság körében, és kedvet csinálni további nyelvtanuláshoz. Rövidtávon: 20-30 fős csoportok számára nyelvi képzés indítása Középtávon: 20-30 fős csoportok 80 % kezdőszinten elsajátítja az alapokat. Hosszútávon: a képzést befejezők 50 %-a továbbfejleszti nyelvismeretét, valamilyen szintű nyelvvizsgát szerez.
Tevékenységek (a beavatkozás tartalma) pontokba szedve	1. Az érdeklődők feltérképezése, jelentkezők toborzása, a tanított nyelv kiválasztása. 2. Partner vagy pályázat keresése 3. Képzésszervezés 4. Képzés lebonyolítása
Résztvevők és felelős	Önkormányzat, felnőttképzési intézet, Pályázati referens
Partnerek	Helyi iskola, Nemzetiségi önkormányzatok, családsegítő szolgálat
Határidő(k) pontokba szedve	1. 2013.09.30 2. 2014.01.31 3. 2015.12.31.
Eredményességi mutatók és annak dokumentáltsága, forrása (rövid, közép és hosszútávon), valamint fenntarthatósága	Rövid távon: 20-30 fő képzésbe vonása Középtávon: 16-24 fő befejezi a képzést, megszerzi a további nyelvtanuláshoz szükséges ismereteket. Hosszútávon: 8-12 fő további nyelvtanfolyamokon vesz részt, esetleg valamilyen fokú nyelvvizsgát szerez.
Kockázatok és csökkentésük eszközei	Fennáll a lemorzsolódás veszélye, például érdektelenség, vagy idénymunkák miatt Csökkentés: - képzés időpontjának rugalmas megválasztás - hiányzások pótlására plusz órák iktatása - megfelelő oktató választása
Szükséges erőforrások	Önkormányzat, Pályázati forrás

Intézkedés címe:	Előadás a védett munkahelyekért!
Feltárt probléma (kiinduló értékekkel)	A településen nincsenek védett munkahelyek, ahova a kismamák visszamehetnének dolgozni, vagy ahol alkalmaznak kisgyermekes anyukákat. A munkáltatók meggyőződése, hogy a kisgyermekes anyuka nem jó munkaerő, a gyerek beteg otthon kell vele maradni, vagy korábban kell elmenni érte a bölcsődébe, óvodába, iskolába. Ez nem csak települési szinten, hanem országosan is problémát jelent.
Célok - Általános megfogalmazás és rövid-, közép- és hosszú távú időegységekre bontásban	<p>Általános cél: Célunk, hogy a településen működő vállalkozásoknál szemléletváltást értsünk el egy előadás vagy előadásorozattal, amin a település kismamáit is részt vesznek.</p> <p>Rövidtávon: Meghívni a helyben és a környező településen működő vállalkozások vezetőit, illetve döntéshozóit. 20-30 vállalkozás.</p> <p>Középtávon: A vállalkozások közti szoros együttműködés kialakulása.</p> <p>Hosszútávon: A vállalkozások nagyobb létszámban alkalmaznak nőket, kismamákat, gyermekes anyukákat, ezáltal csökken a munkanélküliek aránya a nők között.</p>
Tevékenységek (a beavatkozás tartalma) pontokba szedve	<ol style="list-style-type: none"> 1. Feltérképezni a településen és a környéken működő vállalkozásokat. 2. Partner keresés, aki a témában kellően felkészült, és hasznos előadást képes nyújtani 3. Megtartani az előadást, előadásorozatot
Résztevők és felelős	Önkormányzat, Partner, Vállalkozások Felelős: Pályázati referens
Partnerek	Nemzetiségi önkormányzatok, civil szervezetek, családsegítő, óvoda, bölcsőde, iskola
Határidő(k) pontokba szedve	<ol style="list-style-type: none"> 1. 2014.01.31 2. 2014.09.30. 3. 2016. 12.31.
Eredményességi mutatók és annak dokumentáltsága, forrása (rövid, közép és hosszú távon), valamint fenntarthatósága	<p>Rövid távon: Bevonni a vállalkozásokat (kb. 30)</p> <p>Középtávon: Kialakul a vállalkozások közti együttműködés, például közös fejlesztések tekintetében</p> <p>Hosszú távon: Csökkenő munkanélküliség a nők, elsősorban a gyermekes anyukák között.</p>
Kockázatok és csökkentésük eszközei	Érdektelenség, a vállalkozások nem kívánnak plusz problémával foglalkozni. Csökkentés: Megfelelő figyelemfelkeltés, meggyőzni őket arról, hogy közös érdekekről van szó.
Szükséges erőforrások	Önkormányzat, Pályázati forrás

Intézkedés címe:	Akadálymentesítési fejlesztés.
Feltárt probléma (kiinduló értékekkel)	A település intézményei nem teljes mértékben akadálymentesek, ezért ezt a fejlesztést folytatni kell.
Célok - Általános megfogalmazás és rövid-, közép- és hosszú távú időegységekre bontásban	Általános cél: A település intézményeinek akadálymentesítésének folytatása és befejezése, ezáltal élhetőbb települést létrehozva számukra. Rövidtávon: Az orvosi rendelő akadálymentesítése Középtávon: Az iskola akadálymentesítése Hosszútávon: Postahivatal akadálymentesítése. A közterületek akadálymentesítésének befejezése
Tevékenységek (a beavatkozás tartalma) pontokba szedve	1. A település feltérképezése az akadálymentesítés szempontjából 2. Pályázatfigyelés 3. Partner kiválasztása 4. A fejlesztés megvalósítása
Résztevők és felelős	Önkormányzat, Partner, Felelős: szociális gondozó
Partnerek	Helyi óvoda, iskola, civil szervezetek, nemzetiségi önkormányzatok, családsegítő szolgálat
Határidő(k) pontokba szedve	1. 2014.05.31. 2. Folyamatos pályázatfigyelés 3. 2015.03.31. 4. 2017.12.31.
Eredményességi mutatók és annak dokumentáltsága, forrása (rövid, közép és hosszú távon), valamint fenntarthatósága	Rövid távon: orvosi rendelő akadálymentesítése elkészül Középtávon: Az iskola akadálymentesítése megvalósul Hosszú távon: A postahivatal és a közterületek akadálymentesítése befejeződik
Kockázatok és csökkentésük eszközei	Nincs megfelelő partner Csökkentés: A fejlesztés olyan megvalósítása, melyet az önkormányzat is meg tud valósítani.
Szükséges erőforrások	Pályázati forrás

2. Összegző táblázat - A Helyi Esélyegyenlőségi Program Intézkedési Terve (HEP IT)

3. melléklet a 2/2012. (VI. 5.) EMMI rendelethez

	A	B	C	D	E	F	G	H	I	J
Intézkedés sorszáma	Az intézkedés címe, megnevezése	A helyzetelemzés és következtetéseiben feltárt esélyegyenlőségi probléma megnevezése	Az intézkedéssel elérni kívánt cél	A célkitűzés összhangja egyéb stratégiai dokumentumokkal	Az intézkedés tartalma	Az intézkedés felelőse	Az intézkedés megvalósításának határideje	Az intézkedés eredményességét mérő indikátor(ok)	Az intézkedés megvalósításához szükséges erőforrások (humán, pénzügyi, technikai)	Az intézkedés eredményeinek fenntarthatósága
I. A mélyszegénységben élők és a romák esélyegyenlősége										
1	Újra tanulunk	A 8 általános iskolai végzettség nélküli alacsonyabb végzettségű emberek száma magas.	Csökkenteni az alacsony iskolai végzettséggel rendelkezők arányát.	Járási Munkaügyi Hivatal tanfolyamai	tanfolyami lehetőségek piacképes szakma megszerzéséhez	polgármester	2016.12.31.	Sikeresen megszerzett végzettség a program végére legalább 85 fő.	Pályázati erőforrás. Technikai erőforrás a helyi iskolában és az önkormányzatnál is elérhető.	A végzettség megszerzésével nő az elhelyezkedés esélye. Lehetőség nyílik további végzettség megszerzésére.
2	Helyi gazdaság fejlesztése	Munkanélküliek magas száma. Olyan fejlesztések megvalósítása szükséges, mely lehetővé teszi a helyi munkanélküli lakosság	Célunk, hogy munkahelyet teremtsünk Magyarországon lakossága számára, ezáltal csökkenhet a mély szegénységben élők száma. A	nem releváns	A pályázatfigyelés. Pályázat benyújtása. Fejlesztés megvalósítása. Fenntarthatóság biztosítása.	Polgármester	2017.12.31.	15 fő bevonása	pályázati erőforrás	Folyamatos pályázati lehetőségek.

		foglalkoztatását, és a már meglévő vállalkozások bővítését.	település népességmegtartó képessége is növekszik.							
II. A gyermekek esélyegyenlősége										
1	Egészséges életmód a gyermekeknek	A veszélyeztetett, a hátrányos helyzetű, és a halmozottan hátrányos helyzetű gyermek száma magas a településen, akik számára fontos az egészséges étkezés, és az egészséges életmód lehetőségének biztosítása.	A veszélyeztetett, a hátrányos helyzetű, és a halmozottan hátrányos helyzetű gyermek hozzájussanak, a fejlődésükhez elengedhetetlen, egészséges táplálkozás.	"Legyen jobb a gyerekeknek!" Nemzeti Stratégia	Az ingyenes étkeztetésben részesített gyermekek számára egészsége alapanyagok biztosítása.	Élmezésvezető	2016.12.31.	Az ingyenes étkeztetésbe bevont gyermekek számának növelése.	Humán erőforrás rendelkezésre áll az iskola konyháján, a természetbe bevonhatók a közmunkaprogramban résztvevők.	Folyamatos
2	Sószoba a gyermekekért	Egyre több az asztmában, az allergiában és az egyéb légúti panaszokban szenvedők száma, ez	A gyermekek közérzetének javulása, tünetek enyhítése, végül teljes tünetmentesség, mely hozzájárul az	A Sajátos nevelési igényű gyermekek óvodai nevelésének irányelve és a Sajátos nevelési	1. a sószoba kialakítása az óvodások részére 2. szülők és gyerekek felvilágosítása a jó játékokról 3.	Óvodavezető	2014.12.31.	Kevesebb lesz az asztmás, az allergiás, a légúti megbetegedések és a gyerekek körében.	Személyi feltételek adottak az óvodában, valamint az önkormányzat. A pénzügyi és a technikai	A sószoba kialakítása, egyszeri fejlesztés. Az újonnan érkező gyerekek szüleinek rendszeres

		országszerte tapasztalható probléma. A só szoba lehetővé teszi hogy a gyerekek kis koruktól kezdve jótékony hatású terápiában részesüljenek , mely enyhíti tüneteiket. Az egészséges gyermekek számára is jótékony hatást fejt ki, például ellenállóbb lesz a szervezetük.	egészséges fejlődéshez.	igényű tanulók iskolai oktatásának irányelve kiadásáról szóló 32/2012. (X. 8.) EMMI rendelet	szülők bejegyzése használatról 4. a rendszeres terápia alkalmazása a gyerekek számára				feltételeket pályázati forrásból kívánjuk megteremteni.	tájékoztatása , szórólapokon történő felvilágosítás a a terápia hasznosságáról.
--	--	--	-------------------------	--	---	--	--	--	---	---

III. A nők esélyegyenlősége

1	Bölcsőde kialakítása a településen	A munkanélküliek között magas a nők aránya, elsősorban a Gyes-ről visszatérő anyukák	A nők lehetőséget kapnak, hogy hamar visszatérjenek a munkavilágába, ezáltal meg tudják tartani	nem releváns	Igényfelmérés a településen a nők körében, hogyha lenne bölcsőde igénybe venné e a szolgáltatást.	ÓVODAVEZETŐ	2015.12.31.	Munkanélküli kismamák arányának csökkenése.	pályázati erőforrás segítségével teremtjük meg a szükséges feltételeket.	Folyamatos
---	------------------------------------	--	---	--------------	---	-------------	-------------	---	--	------------

		száma magas, ami azt mutatja, hogy szülés után nehezen térnek vissza a munka világába	munkahelyük et. Csökken a kisgyermekes munkanélküli nők aránya.		Pályázatfigyel és Bölcsőde létrehozása					
2	Nyelvi képzés	A munkanélküli nők és a GYES-ről visszatérő kismamák problémája a megfelelő végzettség hiánya. A nyelvismeret országos szinten is jóval az Európai Unió átlaga alatt van. Az intézkedés nem csak a nők számára érhető el, és nem csak a nőknek jelent segítséget.	Növelni az alapfokú nyelvismeret a lakosság körében, és kedvet csinálnia további nyelvtanuláshoz.	Járási Munkaügyi Hivatal tanfolyamai	Az érdeklődők feltérképezése, jelentkezők toborzása, a tanított nyelv kiválasztása. Partner vagy pályázat keresése Képzésszervezés Képzés lebonyolítása	Pályázati referens	2015.12.31.	20-30 fő képzésbe vonása 16-24 fő befejezi a képzést, megszerzi a további nyelvtanuláshoz szükséges ismereteket. 8-12 fő további nyelvtanfolyamokon vesz részt, esetleg valamilyen fokú nyelvvizsgát szerez.	Technikai erőforrás rendelkezésre áll, az iskola és az önkormányzat is tud helyiséget illetve számítógépet biztosítani. Nyelvi labor sajnos nem áll rendelkezésre. Minden más pályázati támogatással tudunk csak megteremteni.	Folyamatos pályázati lehetőség
3	Előadás a védett munkahelyekért	A településen nincsenek védett	A vállalkozások nagyobb	Járási Munkaügyi Hivatal	Feltérképezni a településen és a	Pályázati referens	2016.12.31.	Bevont a vállalkozásokat (kb. 30)	Technikai erőforrás rendelkezésre	folyamatos pályázati lehetőség

		<p>munkahelyek, ahova a kismamák visszamehetnek dolgozni, vagy ahol alkalmaznak kisgyermekes anyukákat. A munkáltatók meggyőződése, hogy a kisgyermekes anyuka nem jó munkaerő, a gyerek beteg otthon kell vele maradni, vagy korábban kell elmenni érte a bölcsődébe, óvodába, iskolába. Ez nem csak települési szinten, hanem országosan is problémát jelent.</p>	<p>létszámban alkalmaznak nőket, kismamákat, gyermekes anyukákat, ezáltal csökken a munkanélküliek aránya a nők között.</p>	<p>tanfolyamai</p>	<p>környéken működő vállalkozásokat. Partnerkeresés, aki a témában kellően felkészült, és hasznos előadást képes nyújtani</p> <p>Megtartani az előadást, előadássorozat</p>			<p>Csökkenő munkanélküiség a nők, elsősorban a gyermekes anyukák között.</p>	<p>e áll. Az önkormányzat rendelkezik megfelelő méretű előadóval, valamint kivetítővel projektorral.</p>		
<p>IV. Az idősek esélyegyenlősége</p>											

1	Idős napközi nem csak időseknek	Az idősek és a fogyatékkal élők számára nincs nappali ellátásra lehetőség. Az idősek között sok az egyedül álló, egyedül maradt, akik így magukra maradnak, nem élnek társasági életet, nem ápolják kapcsolataikat.	Létrehozni egy olyan intézményt, ahol az idősek és az arra rászorultak nappali ellátást biztosítani lehet. Alapvető egészségügyi ápolásban részesülnek (pl.: vérnyomásmérés, vércukorszint mérés, koleszterinszint mérés stb.), a szakorvosi ellátáshoz jutás elősegítése.	Fogyatékos emberek esélyegyenlősége. Idősügyi Stratégia, TÁMOP	Igényfelmérés Alkalmasság ingatlan kiválasztása Az ingatlan fejlesztésének megvalósítása A szükséges eszközök beszerzése A nyugdíjas napközi kialakítása, az idősek gondozása	Polgármester	2015.12.31.	1. Létrejön a nyugdíjas napközi, az ingatlan fejlesztése megvalósul. 2. Nyugdíjas közösség létrejön 3. Megvalósul az alapvető egészségügyi ellátás, szakellátás hozzáférése, tanácsadás.	Humán erőforrás rendelkezésre áll a település egészségcentrumában. Pénzügyi és technikai erőforráshoz pályázati segítség szükséges. Az ingatlan az önkormányzat tulajdonában van, amit a fejlesztésre felelős.	Folyamatos
2	Klikkelj rá!	Az időskorosztályban alacsony az informatikai ismeretekkel rendelkezők száma, ezért számítástechnikai	Az idősebb korosztály számítástechnikai ismereteinek bővítése, hogy a mai modern	Idősügyi Stratégia, TÁMOP	Felmérni az informatikai jártasságot, az idősek között. Igényfelmérés. Felvilágosítás	Rendszergazda	2016.01.31.	Informatikai ismeretekkel rendelkezők száma (Fő).	Humán: Az iskola, vagy az önkormányzat rendszergazdája rendelkezik	Az elsajátított ismeretek megmaradnak. Igény esetén, azonban plusz óra is

		nikai ismereteket oktatnánk nem csak nyugdíjasoknak.	világban könnyebben eligazodjanak és ne érezzék magukat kiszolgáltatottnak.		, érdeklődés felkeltése. Tanfolyam elvégzését követően legalább 80 fő informatikai alapismereteket szerez.				olyan ismeretekkel, melyet átadva, kellő szintű ismeretek sajátíthatók el. Pénzügy: Pályázati támogatás Technika: A faluház könyvtárában, vagy az iskolában rendelkezésre állnak a szükséges technikai feltételek nagy része.	beiktatható.
--	--	--	---	--	--	--	--	--	---	--------------

V. A fogyatékkal élők esélyegyenlősége

1	Akadálymentesítési fejlesztés	A település intézményei nem teljes mértékben akadálymentesek, ezért ezt a fejlesztést folytatni kell.	A település intézményeinek akadálymentesítésének folytatása és befejezése, ezáltal élhetőbbé tenni számukra a települést.	Településrendezési tervek	A település feltérképezése az akadálymentesítés szempontjából Pályázatfigyelés és Partner kiválasztása A fejlesztés megvalósítása	Szociális gondozó	2017.12.31.	Az orvosi rendelő akadálymentesítése elkészül az iskola akadálymentesítése megvalósulása. A postahivatal és a közterületek	A megvalósításához pályázati erőforrásokra van szükségünk.	Nem releváns
---	-------------------------------	---	---	---------------------------	---	-------------------	-------------	--	--	--------------

								akadályment esítése befejeződik		
--	--	--	--	--	--	--	--	---------------------------------------	--	--

3. Megvalósítás

A megvalósítás előkészítése

Önkormányzatunk az általa fenntartott intézmények vezetői számára feladatul adja és ellenőrzi, a településen működő nem önkormányzati fenntartású intézmények vezetőit pedig partneri viszony során kéri, hogy a Helyi Esélyegyenlőségi Programot valósítsák meg, illetve támogassák.

Önkormányzatunk azt is kéri intézményeitől és partnereitől, hogy vizsgálják meg, és a program elfogadását követően biztosítsák, hogy az intézményük működését érintő, és az esélyegyenlőség szempontjából fontos egyéb közszolgáltatásokat meghatározó stratégiai dokumentumokba és iránymutatásokba épüljenek be és érvényesüljenek az egyenlő bánásmódra és esélyegyenlőségre vonatkozó azon kötelezettségek, melyek az önkormányzat Helyi Esélyegyenlőségi Programjában részletes leírásra kerültek.

Önkormányzatunk elvárja, hogy intézményei a Helyi Esélyegyenlőségi Program Intézkedési Tervében szereplő vállalásokról, az őket érintő konkrét feladatokról intézményi szintű akcióterveket és évente cselekvési ütemterveket készítsenek.

Önkormányzatunk a HEP kidolgozására és megvalósítására, továbbá értékelésére, ellenőrzésére és az ennek során nyert információk visszacsatolására, valamint a programba történő beépítésének garantálására Helyi Esélyegyenlőségi Programért Felelős Fórumot hoz létre és működtet.

A fentiekkel kívánjuk biztosítani, hogy az HEP IT-ben vállalt feladatok településünkön maradéktalanul megvalósuljanak.

A megvalósítás folyamata

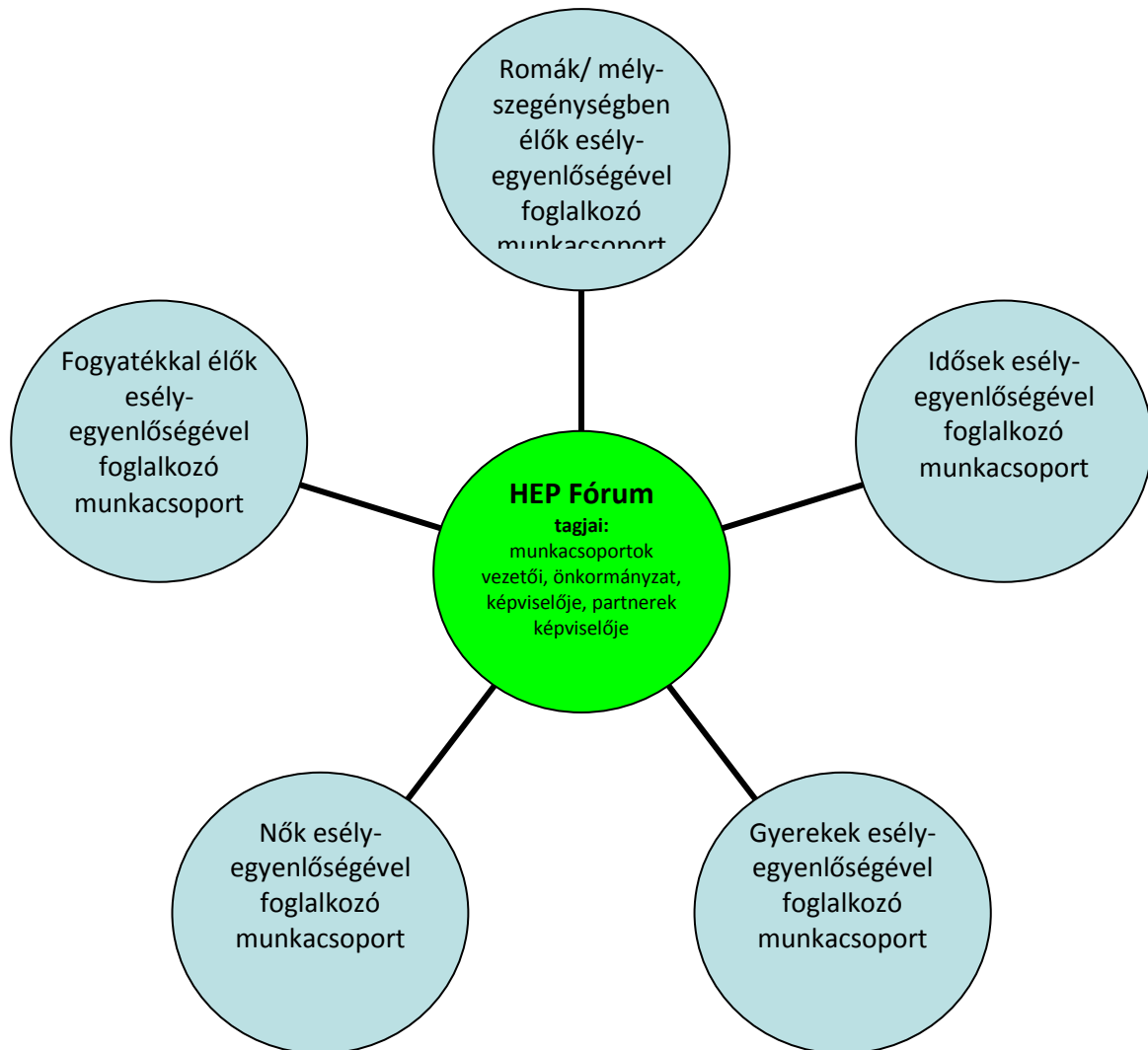
A Helyi Esélyegyenlőségi Programban foglaltak végrehajtásának ellenőrzése érdekében HEP Fórumot hozunk létre.

A HEP Fórum feladatai:

- az HEP IT megvalósulásának figyelemmel kísérése, a kötelezettségek teljesítésének nyomon követése, dokumentálása, és mindezekről a település képviselő-testületének rendszeres tájékoztatása,
- annak figyelemmel kísérése, hogy a megelőző időszakban végrehajtott intézkedések elősegítették-e a kitűzött célok megvalósulását, és az ezen tapasztalatok alapján esetleges új beavatkozások meghatározása
- a HEP IT-ben lefektetett célok megvalósulásához szükséges beavatkozások évenkénti felülvizsgálata, a HEP IT aktualizálása,
- az esetleges változások beépítése a HEP IT-be, a módosított HEP IT előkészítése képviselő-testületi döntésre
- az esélyegyenlőséggel összefüggő problémák megvitatása
- a HEP IT és az elért eredmények nyilvánosság elé tárása, kommunikálása

Az esélyegyenlőség fókuszban lévő célcsoportjaihoz és/vagy kiemelt problématerületekre a terület aktorainak részvételével tematikus munkacsoportokat alakítunk az adott területen kitűzött célok megvalósítása érdekében. A munkacsoportok vezetői egyben tagjai az Esélyegyenlőségi Fórumnak is,

a munkacsoportok rendszeresen (minimum évente) beszámolnak munkájukról az Esélyegyenlőségi Fórum számára. A munkacsoportok éves munkatervvel rendelkeznek.



A HEP Fórum működése:

A Fórum legalább évente, de szükség esetén ennél gyakrabban ülésezik.

A Fórum működését megfelelően dokumentálja, üléseiről jegyzőkönyv készül.

A Fórum javaslatot tesz az HEP IT megvalósulásáról készített beszámoló elfogadására, vagy átdolgoztatására, valamint szükség szerinti módosítására.

A HEP Fórum egy-egy beavatkozási terület végrehajtására felelőst jelölhet ki tagjai közül, illetve újabb munkacsoportokat hozhat létre.

Monitoring és visszacsatolás

A Helyi Esélyegyenlőségi Program megvalósulását, végrehajtását a HEP Fórum ellenőrzi, és javaslatot készít a HEP szükség szerinti aktualizálására az egyes beavatkozási területek felelőseinek, illetve a létrehozott munkacsoportok beszámolóinak alapján.

Nyilvánosság

A program elfogadását megelőzően, a véleménynyilvánítás lehetőségének biztosítása érdekében nyilvános fórumot hívunk össze.

A véleményformálás lehetőségét biztosítja az Helyi Esélyegyenlőségi Program nyilvánosságra hozatala is, valamint a megvalósítás folyamatát koordináló HEP Fórum első ülésének mihamarabbi összehívása.

A nyilvánosság folyamatos biztosítására legalább évente tájékoztatjuk a program megvalósításában elért eredményekről, a monitoring eredményeiről a település döntéshozóit, tisztségviselőit, az intézményeket és az együttműködő szakmai és társadalmi partnerek képviselőit.

A HEP Fórum által végzett éves monitoring vizsgálatok eredményeit nyilvánosságra hozzuk a személyes adatok védelmének biztosítása mellett. A nyilvánosság biztosítására az önkormányzat honlapja, a helyi média áll rendelkezésre. Az eredményekre felhívjuk a figyelmet az önkormányzat és intézményeinek különböző rendezvényein, beépítjük kiadványainkba, a tolerancia, a befogadás, a hátrányos helyzetűek támogatásának fontosságát igyekszünk megértetni a lakossággal, a támogató szakmai és társadalmi környezet kialakítása érdekében.

Kötelezettségek és felelősség

Az esélyegyenlőséggel összefüggő feladatokért az alábbi személyek/csoportok felelősek:

A Helyi Esélyegyenlőségi Program végrehajtásáért az önkormányzat részéről polgármester felel.:

- Az ő feladata és felelőssége a HEP Fórum létrejöttének szervezése, működésének sokoldalú támogatása, az önkormányzat és a HEP Fórum közötti kapcsolat biztosítása.
- Folyamatosan együttműködik a HEP Fórum vezetőjével.
- Felelősségi körébe tartozó, az alábbiakban felsorolt tevékenységeit a HEP Fórum vagy annak valamely munkacsoportjának bevonásával és támogatásával végzi. Így
 - o Felel azért, hogy a település minden lakója és az érintett szakmai és társadalmi partnerek számára elérhető legyen a Helyi Esélyegyenlőségi Program.
 - o Figyelemmel kíséri azt, hogy az önkormányzat döntéshozói, tisztségviselői és intézményeinek dolgozói megismerik és követik a HEP-ben foglaltakat.
 - o Támogatnia kell, hogy az önkormányzat, illetve intézményeinek vezetői minden ponton megkapják a szükséges felkészítést és segítséget a HEP végrehajtásához.
 - o Kötelessége az egyenlő bánásmód elvét sértő esetekben meg tennie a szükséges lépéseket, vizsgálatot kezdeményezni, és a jogsértés következményeinek elhárításáról intézkedni

A HEP Fórum vezetőjének feladata és felelőssége:

- a HEP IT megvalósításának koordinálása (a HEP IT-ben érintett felek tevékenységének összehangolása, instruálása),
- a HEP IT végrehajtásának nyomon követése,
- az esélyegyenlőség sérülésére vonatkozó esetleges panaszok kivizsgálása az önkormányzat felelőssével közösen
- a HEP Fórum összehívása és működtetése.

A település vezetése, az önkormányzat tisztségviselői és a települési intézmények vezetői

- felelősek azért, hogy ismerjék az egyenlő bánásmódra és esélyegyenlőségre vonatkozó jogi előírásokat, biztosítsák a diszkriminációmentes intézményi szolgáltatásokat, a befogadó és toleráns légkört, és megragadjanak minden alkalmat, hogy az esélyegyenlőséggel kapcsolatos ismereteiket bővítő képzésen, egyéb programon részt vegyenek.
- Felelősségük továbbá, hogy ismerjék a HEP IT-ben foglaltakat és közreműködjenek annak megvalósításában.
- Az esélyegyenlőség sérülése esetén hivatalosan jelezzék azt a HEP IT kijelölt irányítóinak.
- Az önkormányzati intézmények vezetői intézményi akciótervben gondoskodjanak az Esélyegyenlőségi Programban foglaltaknak az intézményükben történő maradéktalan érvényesüléséről.

Minden, az önkormányzattal és annak intézményeivel szerződéses viszonyban álló, számukra szolgáltatást nyújtó fél felelőssége, hogy megismerje a HEP IT-t, magára nézve kötelezőként kövesse azt, és megfeleljen az elvárásainak, amelyre vonatkozó passzust a jövőben bele kell foglalni a szerződésbe. Szükséges továbbá, hogy a jogszabály által előírt feladat-megosztás, együttműködési kötelezettség alapján a települési önkormányzattal kapcsolatban álló szereplők ismerjék a HEP-ot, annak megvalósításában aktív szerepet vállaljanak. (Ld. pl. a köznevelési intézmények fenntartása és működtetése.)

Érvényesülés, módosítás

Amennyiben a kétévente előírt – de ennél gyakrabban, pl. évente is elvégezhető - felülvizsgálat során kiderül, hogy a HEP IT-ben vállalt célokat nem sikerül teljesíteni, a HEP Fórum 30 napon belül jelentést kér a beavatkozási terület felelősétől, amelyben bemutatja az indikátorok teljesülése elmaradásának okait, és a beavatkozási tevékenységek korrekciójára, kiegészítésére vonatkozó intézkedési tervjavaslatát annak érdekében, hogy a célok teljesíthetők legyenek. A HEP Fórum a beszámolót a benyújtástól számított 30 napon belül megtárgyalja és javaslatot tesz az önkormányzat képviselőtestületének a szükséges intézkedésekre.

A program szándékos mulasztásból fakadó nem teljesülése esetén az HEP IT végrehajtásáért felelős személy intézkedik a felelős(ök) meghatározásáról, és – szükség esetén – felelősségre vonásáról.

Az egyenlő bánásmód elvét sértő esetekben az HEP IT végrehajtásáért felelős személy megteszi a szükséges lépéseket, vizsgálatot kezdeményez, és intézkedik a jogsértés következményeinek elhárításáról.

Az HEP IT-t mindenképp módosítani szükséges, ha megállapításaiban lényeges változás következik be, illetve amennyiben a tervezett beavatkozások nem elegendő módon járulnak hozzá a kitűzött célok megvalósításához.

4. Elfogadás módja és dátuma

I. A Magyarszék község Helyi Esélyegyenlőségi Programjának szakmai és társadalmi vitája megtörtént. Az itt született észrevételeket a megvitatást követően a HEP Intézkedési Tervébe beépítettük.

III. Ezt követően Magyarszék község képviselő-testülete a Helyi Esélyegyenlőségi Programot (melynek része az Intézkedési Terv) megvitatta és 55/2013. (VIII.27.) számú határozatával elfogadta.

Mellékletek:

Magyarszék, 2013.08.27.




Aláírás

HEP elkészítési jegyzék²

NÉV ³	HEP részei ⁴										Aláírás ⁵	
	1	2	3	4	5	6	7	8	9	10		
Magyarszékért Egyesület	RÉTE	RÉTE	RÉTE	RÉTE	RÉTE	RÉTE	RÉTE	RÉTE	RÉTE	RÉTE	RÉTE	MAGYARSZÉKÉRT EGYESÜLET 7396 Magyarszék, Kossuth L. u. 33. Adószám: 18323007-1-02
Magyarszéki Polgárőr Egyesület	RÉTE	RÉTE	RÉTE	RÉTE	RÉTE	RÉTE	RÉTE	RÉTE	RÉTE	RÉTE	RÉTE	
Óvoda	RÉTE	RÉTE	RÉTE	RÉTE	RÉTE	RÉTE	RÉTE	RÉTE	RÉTE	RÉTE	RÉTE	
Családsegítő Szolgálat	RÉTE	RÉTE	RÉTE	RÉTE	RÉTE	RÉTE	RÉTE	RÉTE	RÉTE	RÉTE	RÉTE	
Falugondnok	RÉTE	RÉTE	RÉTE	RÉTE	RÉTE	RÉTE	RÉTE	RÉTE	RÉTE	RÉTE	RÉTE	
Magyarszék Község Roma Nemzetiségi Önkormányzat	RÉTE	RÉTE	RÉTE	RÉTE	RÉTE	RÉTE	RÉTE	RÉTE	RÉTE	RÉTE	RÉTE	



² Ez a jegyzék – mint a HEP melléklete – szakmailag is bizonyítja, hogy a HEP széleskörű egyetértésen és közös munkán alapul, és nem kizárólagosan egy „partneri aláírással” igazolt dokumentum

³ A jegyzék soronként jelöli a HEP elkészítési folyamatban résztvevő személyeket, intézményeket, partnereket.

⁴ A jegyzék oszlopaiba kerülnek a HEP egyes tartalmi részei, ahol az adott betű karikázásával jelezni lehet, hogy az adott személy, intézmény, partner az elkészítésben részt vett, észrevételezett, támogatta, ellenezte.

R= részt vett, É= észrevételezte, T=támogatta, E= ellenezte.

⁵ Az adott partner aláírásával hitelesíti a sorban jelölt részvételét a HEP elkészítési folyamatban.

KIVONAT

amely készült Magyarszék Községi Önkormányzat Képviselőtestületének
2013. augusztus 27-én
megtartott nyílt rendkívüli ülésén elhangzott döntéséről

55/2013. (VIII. 27.) számú határozat

Magyarszék Község Önkormányzatának Képviselőtestülete megismerte és elfogadta a 2013. július
30-án készült Magyarszék Helyi Esélyegyenlőségi Programját.


Kárpáti Jenő
polgármester




Dr. Sitkei László
jegyző